软件项目全过程管理
从需求到交付

主编　陈灿　梁焕容

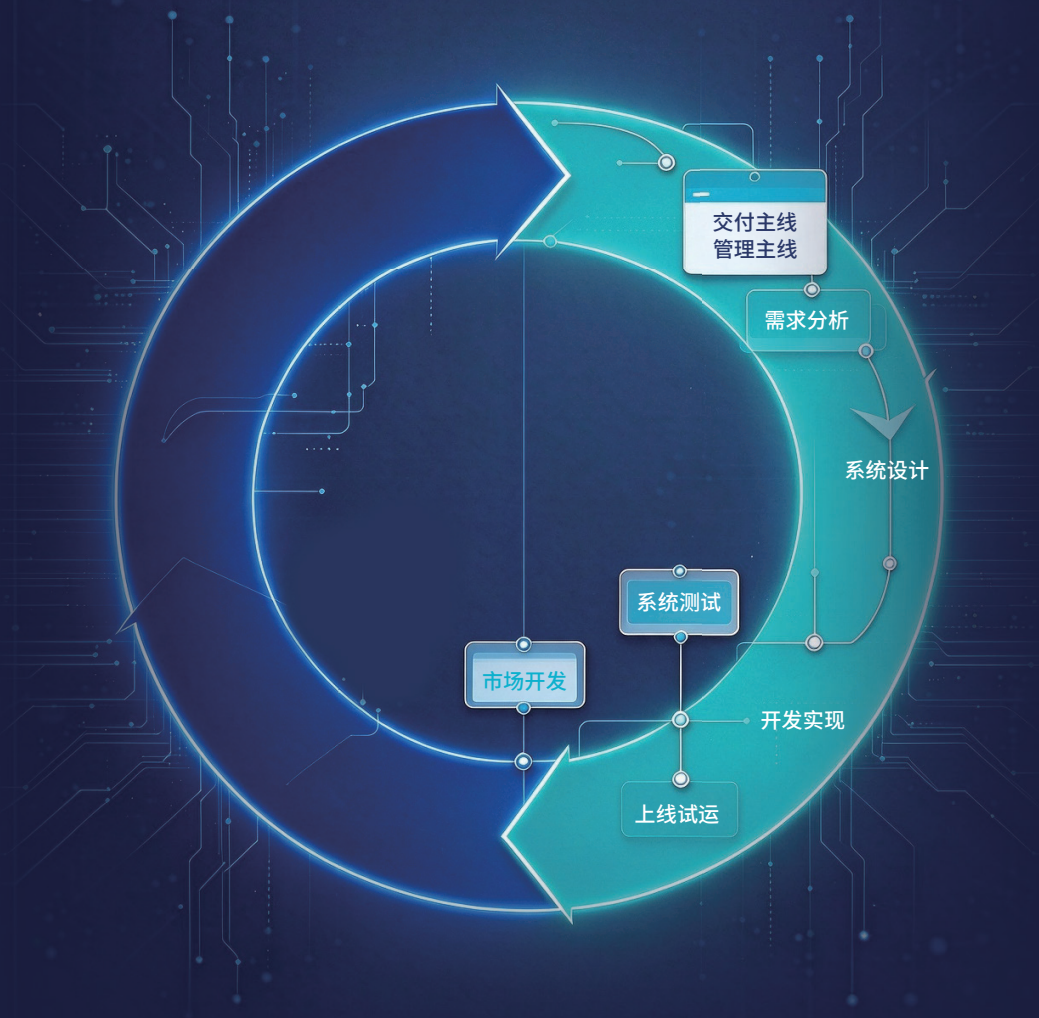

全生命周期实务，软件项目管理实战

澳門科學出版社
Macao Scientific Publishers

软件项目全过程管理
从需求到交付

主编 陈灿 梁焕容

澳門科學出版社
Macao Scientific Publishers

图书在版编目—建议数据

软件项目全过程管理：从需求到交付 / 陈灿　梁焕容　主编 . —澳门：

澳门科学出版社，2025.07

ISBN

Ⅰ. ①软…　Ⅱ . ①陈…②梁…　Ⅲ . ①软件项目管理

Ⅳ . ① TP311.52

依据《中国图书馆分类法》提供分类参考数据。

软件项目全过程管理：从需求到交付

陈灿　梁焕容　主编　　**ISBN**

责任编辑：彭　俊

责任校对：何幸宜

装帧设计：何幸祉

出版发行：澳门科学出版社

地　　址：澳门南湾大马路恒昌大厦 11 楼 F 座

网　　址：https://www.mospbs.com，https://moaj.mospbs.com

总　　机：+00853-62961666

印装公司：广东省盛兴彩印刷发展有限公司

开　　本：787mm×1092mm 1/16　　**印　　张：**9.25

字　　数：169 千字　　**印　　数：**1~3000

版　　次：2025年 0 7 月第 1 版

印　　次：2025年 0 7 月第 1 次印刷

如有缺损质量问题，请联系本社销售中心。　版权所有，违者必究

作者简介

陈　灿

陈灿，知识产权律师，工学硕士。专注于专利诉讼、专利挖掘、专利情报分析，长期关注软件研发管理与项目全生命周期管理。毕业后在国务院发展研究中心国际技术经济研究所担任助理研究员，从事科技情报及软件产业相关软科学课题研究，对软件项目的组织管理、团队建设与流程管控有系统性研究。后进入知识产权行业，先后通过了专利代理人考试、法律职业资格考试和技术经纪人考试，长期为软件企业、高校和科研院所提供项目管理咨询、科技成果转化和知识产权保护服务，积累了丰富的软件项目全生命周期管理实践经验。本书是作者结合多年课题研究与企业服务经验，对软件项目管理方法体系的系统总结。

作者简介

梁焕容

梁焕容，计算机信息技术专业，工学学士。早期从建材行业市场策划，具备较强的需求分析与沟通协调能力；近十年深耕科技服务领域，专注知识产权、项目申报及企业全生命周期服务，长期参与企业项目从立项、实施到验收的全流程管理实践，对软件与信息化类项目的全生命周期管理有丰富的实战经验。

前言

随着信息系统建设规模不断扩大、业务规则日趋复杂、技术栈快速迭代，软件项目普遍面临需求频繁变更、多方干系人协同困难、进度与质量相互制约、成本容易失控等共性问题。软件工程与项目管理的长期实践表明，软件项目的成功并非取决于某一阶段的精细操作，而是取决于从项目启动到收尾交付全过程是否被纳入一套目标一致、职责清晰、过程受控、度量可追溯的管理体系。孤立地优化需求、开发或测试中的任何一个环节，都难以抵消其它环节失控所带来的系统性风险，唯有实施覆盖全生命周期的系统管理，才能稳定地兑现按期、按质、按预算交付的承诺。

全生命周期管理（Full Life-Cycle Management）强调以过程为主线、以基线为参照、以评审为关口、以度量为依据，把组织、范围、进度、质量、风险、变更、配置、沟通、成本等各管理域有机统一起来。它既包含需求分析、系统设计、开发实现、系统测试、部署上线与试运行、验收等按时间推进的阶段过程，也包含贯穿全程的组织、进度、质量、风险、变更、配置、沟通与成本等控制过程，还涵盖面向知识转移的培训与收尾交付，三者相互交织、协同联动。

目录

第 1 章　软件项目全生命周期管理总体框架

1.1　软件项目全过程管理的核心问题与目标定位 …… 2

1.2　一个总体、两条主线的管理框架 …… 3

1.3　管理依据、生命周期模型与过程裁剪 …… 5

1.4　从需求到验收的交付过程与关键关口 …… 7

1.5　项目管理活动与跨阶段协同机制 …… 8

1.6　业务目标、需求与交付证据的全过程追溯 …… 9

1.7　基线、评审与重大决策的管理机制 …… 10

1.8　进度、质量、成本与风险的综合判断 …… 11

1.9　从项目交付到管理能力持续改进 …… 12

第 2 章　软件全生命周期管理

2.1　需求分析管理 …… 14

2.2　系统设计管理 …… 22

2.3　开发实现管理 …… 29

2.4 系统测试管理 …… 37
2.5 系统培训管理 …… 46
2.6 上线与试运行管理 …… 52
2.7 项目验收方案 …… 60

第 3 章 项目全生命周期管理

3.1 项目进度管理 …… 69
3.2 项目质量管理 …… 73
3.3 项目风险管理 …… 78
3.4 项目变更管理 …… 82
3.5 项目团队管理 …… 91
3.6 项目沟通管理 …… 103
3.7 项目成本管理 …… 111
3.8 项目采购管理 …… 117

第 4 章 软件项目全过程管理的综合实践与思考

4.1 从分阶段管理走向全过程协同 …… 124
4.2 软件项目管理中的核心矛盾与取舍 …… 126
4.3 项目失控的早期信号与纠偏机制 …… 128
4.4 典型软件项目全过程管理案例 …… 130
4.5 项目复盘、知识沉淀与组织能力建设 …… 134
4.6 从交付成功走向长期价值 …… 136

第1章　软件项目全生命周期管理总体框架



图 软件项目全生命周期总体框架

一个软件项目可以按照计划完成大量工作，却不一定真正接近交付。需求文档已经签字，关键业务规则仍然存在两种理解；开发看板上大多数任务已经完成，但系统集成迟迟不能稳定运行；测试报告上的通过率不断提高，剩余问题却集中在权限、数据一致性和恢复能力上；系统已部署到正式环境，接收方仍然无法独立处理常见故障。这些情况往往不是单一阶段的失误，而是多个环节之间缺少共同判断依据的结果。

软件项目全过程管理要解决的，正是从项目目标到实际交付之间容易出现的断裂：业务诉求怎样变成可验证的需求，需求怎样约束设计，设计和开发怎样形成可测试的版本，测试和试运行怎样提供可信证据，最终又怎样依据合同、批准范围和运行结果完成交接与验收。与此同时，项目还必须面对人员、时间、预算、供应商和外部环境等持续变化的限制。

本书采用“一个总体、两条主线”的组织框架：以项目整体目标和交付责任统摄全局；以软件交付过程为时间主线，描述产品怎样从需求走向验收；以项目管理职能为协同主线，解释进度、质量、风险、变更、组织、沟通、成本及采购等活动如何持续支持交付。两条主线通过基线、追溯、关口、度量和授权决策相互连接，并在综合实践与项目复盘中形成反馈。

这一框架不是要求所有项目执行同样数量的文件、会议与审批，也不承诺通过管理程序消除全部不确定性。它强调的是：变化发生时，团队仍能辨别哪些约定有效、哪些条件尚未得到验证，识别偏差怎样影响后续工作，并使关键决定建立在可复核的事实和明确的责任之上。

1.1 软件项目全过程管理的核心问题与目标定位

项目管理失效时，最明显的表现未必是没有流程，而是流程与实际工作脱节。需求人员完成了文档，却没有确认用户真正期待的业务结果；技术人员选择了熟悉的架构，却没有验证部署条件和运维能力；项目经理不断催促进度，却没有识别新的关键路径；测试团队提供了大量数据，授权决策者仍然不知道上线剩余风险究竟是什么。管理活动都在发生，但它们没有帮助项目形成一致的认识和行动。

因此，全过程管理至少需要同时回答四个问题：项目究竟承诺交付什么，哪些现实约束决定可以怎样交付，项目偏离约定时通过什么证据判断影响，以及谁有权决定继续、调整或停止。前两个问题关乎目标与计划，后两个问题关乎过程控制与治理责任。只有把它们连接起来，管理体系才能从制度要求转化为实际决策能力。

本书将项目目标分为三个层次。首先是交付成果，包括软件功能、接口、数据、文档、培训和约定服务；其次是交付过程中的约束，包括工期、成本、质量、安全和资源等条件；最后是业务使用价值，即系统是否真正解决原先的问题、能否被接收方持

续使用。三者彼此相关，却不能相互替代。一个项目按时上线，不代表用户一定能够有效使用；用户认可某项新增需求的价值，也不代表可以跳过合同范围与成本影响评估。

在实际工作中，管理者经常面对目标冲突而不是简单的对错。客户希望保持原定日期，又提出影响关键路径的新需求；技术负责人建议调整架构，但改变方案可能挤占测试窗口；某个缺陷发生概率不高，却可能造成未经授权的数据访问。此时最需要的不是重复“加强协调”，而是把影响、方案、风险和决策权限摆到同一个讨论框架中。

全过程管理的目标因而不是所谓“无风险、无争议、无偏差”，而是更现实的四项能力：重要问题能够尽早被发现；关键成果有可验证的完成标准；跨部门影响可以被及时分析；重大变动和剩余风险有明确的授权与责任。对简单项目，可以使用较轻量的记录和关口；对涉及重大安全、合同或运行风险的项目，则需要更严格的验证与审查。

阅读提示 | 后续各章不仅说明推荐做法，也尽量解释该做法针对什么问题、何时适用、做不到时如何处理，以及怎样判断实际效果。

1.2 一个总体、两条主线的管理框架

“一个总体”指软件项目作为一个统一的履约和价值创造活动，具有共同的项目目标、批准范围、责任体系、版本与配置基线，以及跨领域的风险和决策机制。“两条主线”不是两套互不干涉的流程，而是同一个项目的两个观察角度。


软件项目全生命周期管理总体框架
统一目标 | 统一原则 | 统一依据 | 统一基线 | 统一阶段关口 | 统一度量口径
回答：项目作为一个整体应当被怎样组织起来管理
总框架统摄全局
一体化设计
双子框架协同
同一基线与评审
横纵交织
协同运行
核心关系
软件：横向阶段主线（做事与交付）
项目：纵向职能保障线（控制与保障）
在同一套基线与评审机制下交织运行
软件全生命周期管理 （横向阶段主线 / 价值创造主线）
回答：做什么、怎么做、做出来能否用、能否交付
成果形态：可运行、可验证、可验收的工程制品与配套文档
需求分析管理
系统设计管理
开发实现管理
系统测试管理
系统培训方案
上线与试运行管理
项目验收方案
关口评审
项目全生命周期管理（纵向职能保障 / 控制与保障体系）
项目范围管理
项目进度管理
项目质量管理
项目风险管理
项目变更管理
项目组织管理
项目沟通管理
项目成本管理
项目采购管理
回答：在各阶段如何保证不偏、偏了如何纠正、由谁来做、向谁采购、花多少钱
成果形态：计划、基线、台账、报告等管理证据
阶段关口与交汇机制
软件阶段准出要求：本阶段工程制品齐备、评审通过
项目管控准出要求：进度、质量、成本、风险等指标处于受控区间
任一项目管理动作，最终都要落实到具体阶段交付物与关口上验证
总体逻辑
横向：软件全生命周期管理沿时间轴逐段交付价值
纵向：项目全生命周期管理在每一阶段施加范围、进度、质量、风险、变更、成本等约束
结果：按期、按质、按预算协同交付
按期交付
按质交付
按预算交付

图 一个总体, 两级架构

软件交付主线沿时间推进，重点回答产品怎样形成：从理解业务、确认需求，到作出设计取舍、组织开发与集成、验证质量、培训用户、上线试运行并完成验收。项目管理主线则穿过所有阶段，重点回答怎样在有限资源和变化条件下保证交付：怎样制定与调整进度、管理质量和风险、安排人员与沟通、控制变更和成本、协调外部采购与供应商。

框架层次	主要回答的问题	核心判断依据
总体管理	为什么建设，交付责任与目标是什么？	业务目标、合同约定、治理授权
软件交付主线	怎样形成、验证并移交软件成果？	需求、设计、版本、测试、试运行和验收证据
项目管理主线	在约束与变化下怎样协同推进？	计划、风险、质量、资源、成本和变更信息
综合实践与改进	冲突时怎样取舍，经验怎样复用？	综合决策记录、复盘与过程资产

例如，业务方要求在系统测试阶段增加一类统计报表。对于软件交付主线，这意味着核查需求范围、修改设计与代码、增补测试并更新交付版本；对于项目管理主线，则意味着判断是否属于批准范围、评估工期和费用、协调人员并提交必要的变更审批。只有两者同步运行，团队才不会出现功能已经开发、合同和验收条件却没有更新的情况。

两条主线的交汇点并不局限于阶段末会议。需求未决事项影响架构时需要交汇，供应商延期影响关键路径时需要交汇，重大缺陷影响上线决定时同样需要交汇。项目经理不必亲自解决每个技术问题，却必须保证跨领域影响被准确传递、获得授权的决定被落实到具体工作。

1.3 管理依据、生命周期模型与过程裁剪

软件项目的管理依据通常包括适用法律法规与强制性要求、合同及其有效附件、经授权批准的技术和业务文件、适用标准、组织管理规则与过程资产。不同依据的法律效力和适用条件并不相同，不能机械地设置一个对所有项目都适用的“合同—

法规—标准”排序。项目启动时应与合同管理及必要的专业人员共同建立依据清单，明确哪些要求必须遵守、哪些属于合同承诺、哪些是内部推荐方法。

当合同正文与技术附件、批准需求或其他文件出现不一致时，应先核查合同约定的文件优先级、适用法律和双方后续有效变更；不能由项目组凭惯例自行认定解释结果。技术要求涉及性能、安全、数据保留或业务规则时，要进一步转化为可以验证的场景和指标。对于原约定没有给出测量条件的要求，应及时澄清测试环境、样本、口径和责任，而不是在验收阶段才临时寻找依据。

生命周期模型的选择也不应只有瀑布与敏捷的二选一。对于合同里程碑明确、交付证据要求较强的项目，可以设置清晰的阶段基线和正式关口；对于业务规则变化频繁、用户体验高度依赖反馈的模块，可以在阶段内部采用迭代和原型走查；对于算法效果、复杂性能和外部集成的不确定性，可以先做受控验证，再扩大实现投入。组合方式由项目约束决定，而不是由管理流派的名称决定。

例如，核心合同范围可以按照明确里程碑管理，同时把交互复杂的功能拆成多个可演示增量。每轮增量不要求所有需求永久冻结，但必须明确本轮版本的有效输入、完成条件和未决事项。对于关键外部接口，即使其他模块采用短迭代，也可能需要单独设置契约确认、模拟联调和真实联调的关口。

过程裁剪要以风险、复杂度和组织能力为依据。可复用的低风险模块不必编写与关键架构相同篇幅的设计说明，自动化检查和接口契约可能足以提供必要证据；涉及敏感数据、重要权限、不可逆迁移或重大履约责任时，则不能因为项目采用迭代开发，就取消必要的审查与验证。裁剪应记录省略了什么、原因是什么、由什么控制措施替代，以及谁批准。

项目特征	可考虑的管理侧重点	不能忽视的条件
需求稳定、合同交付明确	阶段计划、基线和里程碑核验	变更影响和真实完成证据
需求不确定、需要用户反馈	原型走查、短周期演示与滚动细化	授权范围和版本边界
复杂接口或算法效果不确定	提前技术验证、样本评估、接口契约	验证假设、外部依赖和实际联调
安全与业务连续性要求高	专项审查、独立核验、回退演练	适用法律、合同及不可接受的风险

1.4 从需求到验收的交付过程与关键关口

按照需求分析、系统设计、开发实现、系统测试、系统培训、上线与试运行、项目验收七个管理主题组织。其顺序反映成果逐步形成的主要逻辑，并不意味着各项活动只能严格串行。培训需求可以在需求阶段识别，测试用例设计可以在设计阶段开始，运维人员也应及早参与部署与可恢复性讨论。



图 软件项目全生命交付路径

每个阶段需要明确三个方面：接受什么输入、产出什么成果，以及通过什么事实判断工作是否足以支持下一步。比如需求阶段不仅要产生规格说明书，还要形成可验证的业务场景；设计阶段不仅要完成架构图，还要记录关键技术取舍和未验证的假设；开发阶段不仅要提交代码，还应提供可重复构建、集成和必要测试的证据。

管理阶段	主要成果	关口需要重点回答的问题
需求分析	批准的需求、业务场景、追踪关系与未决清单	双方是否理解同一业务目标，验收口径是否明确？
系统设计	架构决策、数据和接口设计、非功能方案	关键技术和环境假设是否已验证？
开发实现	可构建版本、代码与集成验证记录	工作是否真正达到可测试状态？
系统测试	用例结果、缺陷状态、专项报告和风险意见	剩余缺陷会造成什么影响，是否具备准出条件？
系统培训	分岗材料、实操考核和知识交接记录	接收人员是否能独立完成关键任务？

管理阶段	主要成果	关口需要重点回答的问题
上线与试运行	发布记录、迁移核验、运行数据和回退演练	系统能否在真实业务中安全运行和恢复？
项目验收	交付清单、验收证据、正式结论与遗留安排	约定的交付义务是否获得有依据的确认？

关口的作用不是要求上一阶段所有微小工作都绝对结束。对于范围清楚、影响可控的低风险事项，可以按照项目授权采用有条件通过，并明确负责人、截止日期和复核方法；对于会改变合同范围、造成重大数据或安全风险、影响关键架构的未决事项，则应在相应工作继续前完成必要判断。

阶段交接尤其要警惕“成果名称相同、完成标准不同”。开发人员说模块完成，可能仅指代码提交；测试人员理解的完成则可能是接口和集成检查通过；业务方希望看到的又是能够独立运行的完整流程。因此，计划与报告应采用统一的完成定义，并将当前版本及未完成范围交代清楚。

这些阶段的共通逻辑，可以归纳为“前一阶段留下的关键约定，必须在下一阶段找到承载与验证方式”。这也是端到端追溯的基础。

1.5 项目管理活动与跨阶段协同机制

本书所讨论的进度、质量、风险、变更、组织、沟通、成本、采购等领域，不是附着在交付流程之外的管理报表，而是影响每次交付判断的实际条件。例如，在设计阶段识别出外购组件需要额外开发适配，就必须同时检查采购范围、关键路径、费用和测试计划；在上线前发现关键人员缺位，则需要结合组织备份、风险应对和正式运行接管条件决定如何处置。

为降低跨领域协调成本，项目可围绕少数共同对象形成关联：批准范围、工作包和里程碑、风险与问题、受控版本、变更决定、成本及采购承诺、验证与验收证据。项目不必为了统一而使用同一个平台，但必须能够根据统一编号或关联关系核对事实，避免周报显示“已完成”、缺陷系统却仍记录关键阻断事项。

日常协同应区分三类决策。专业人员可在既定授权下处理的技术或执行问题，由专业负责人自行负责；涉及跨团队资源和计划的事项，由项目经理组织协调；改变

合同承诺、预算、重大风险接受或正式上线条件的决定，则必须提交相应授权层。每一类决策都应具有可追踪的执行动作和验证点，不能通过模糊的“会议已同意”替代正式责任。

跨领域情境	需要联动的管理活动	应形成的判断
需求调整影响测试与上线	需求、变更、进度、质量、成本	属于澄清还是新增范围？时间和验证如何改变？
核心供应商交付延期	采购、进度、风险、沟通	最迟可用日期是什么，是否影响关键路径？
同类质量缺陷反复出现	测试、质量、设计、人员与风险	是否存在共同根因，怎样验证纠正措施？
重大缺陷临近上线仍未关闭	测试、上线、风险、业务决策	暂停、修复或采取何种受控替代方案？
验收提出新增口径	合同范围、需求、变更、验收与沟通	原约定是什么，新要求怎样正式处理？

有效协同不等于会议越多越好。重要问题可采用统一的决策记录，说明事实、证据、可选方案、预期影响、批准人和复核时点。若同一问题在不同会议被重复讨论却始终没有裁定，说明问题不在沟通频率，而在责任与授权链条缺失。

1.6 业务目标、需求与交付证据的全过程追溯

传统追溯容易被理解为文档编号之间的对应关系：某条需求对应哪一节设计、哪个开发任务和哪条测试用例。这种对应很有必要，但若停留在形式上，也可能出现每条需求都能找到链接，却无法说明系统是否真正达到了业务目标。

更完整的追溯应从业务问题开始：客户为什么需要这项能力，哪些使用者在什么场景下使用，系统需要产生什么可观察结果，设计与开发如何实现它，测试和实际运行又怎样验证这些结果。对于每项关键要求，项目应尽可能保留从业务目标到最终交付证据的双向关联。

例如，一项需求规定“历史审查结果可追责”。业务价值在于解释某次业务决定的依据；系统需求可能包括记录任务身份、规则版本、操作人和处理时间；设计需要确定数据关联结构；开发需要实现记录与查询；测试则要验证规则更新之后仍能回查原版本；验收最终核对的是追责能力，而不是仅查看数据库是否存在某个字段。

追溯环节	示例内容	能够回答的问题
业务目标	历史审查结论可解释、可审计	为什么需要这项能力？
批准需求	保留任务、规则版本和操作记录	究竟承诺实现什么？
设计与实现	版本关联模型、接口与开发任务	怎样实现，改动涉及哪里？
测试与运行	历史查询、权限与异常用例	在何种条件下证明有效？
验收证据	批准版本、测试报告与业务确认	交付结果怎样对应原约定？

追溯也应服务于变更影响判断。如果业务方要求改变历史结果的统计口径，团队可以先找到涉及的需求、数据模型、接口、测试和报表，再判断是否需要迁移数据、调整现有报告或重新培训。不能把追溯链仅当作项目收尾阶段补齐的审计材料。

追溯深度应根据风险分级。对于普通低风险展示功能，可以保持轻量关联；对于合同核心义务、重要权限、资金或数据处理，通常需要更完整的证据。系统不必用过度复杂的编号规则来展示成熟度，关键是事实能够被可靠定位和复核。

1.7 基线、评审与重大决策的管理机制

基线的作用，是在某个时点保存已经获得适当批准的约定或成果，使后续偏差和调整有共同参照。需求基线用于说明承诺交付什么，设计基线记录关键方案与接口，版本和发布基线用于识别被构建、测试和部署的实际软件。基线不是禁止改变，而是要求改变能够被解释、评估和追踪。

项目关口则用于检查成果和进入下一阶段所需条件。一次有效的关口评审至少包含批准范围、当前成果、验证证据、遗留问题及其影响、正式结论和授权人。评审可以形成通过、有条件通过或不通过等结论，但有条件通过必须明确条件内容、处理责任、最后期限和再次核查方式。

并非所有缺陷和未决问题都具有同等阻断性。非核心的提示文本问题可能被允许按约定后续修复；未经授权的数据访问、不可解释的核心业务结果或无法执行的数据恢复方案，则不能仅靠“后续加强监控”消除风险。专业人员提供风险和证据，授权人员承担相应决策责任，两者角色不能混同。

配置管理与变更控制在此形成联系：变更管理决定是否改变已批准的承诺、改变范围与影响由谁批准；配置管理则核对哪些文件、代码、数据结构和环境被改变，相关版本是否保持一致。对可能影响既有业务或安全的变更，应保留合适的恢复、补偿或前滚处理方式。并非所有数据库和业务数据变动都能够简单回滚，回退承诺必须经过验证。

在项目管理实践中，最需要避免的是“文件已经更新，但事实没有同步”。需求新增后设计和测试没有调整，代码修复后交付文档仍是旧版本，上线现场又使用未经核对的配置，这些都可能让一个看似经过审批的项目陷入质量与责任争议。基线和配置机制的价值，正是让管理决定真正落实到交付对象。

1.8 进度、质量、成本与风险的综合判断

项目度量的目的不是让每项指标都维持绿色，而是帮助管理者理解当前状态与未来变化。进度要关注完成定义、关键路径和剩余工作；质量要关注严重缺陷、反复出现的问题以及关键业务验证；成本要关注实际发生、尚未承诺的费用及预计完工成本；风险则要关注尚未发生但可能影响目标的事件及其触发信号。

这些指标不能孤立解读。例如开发任务完成率很高，但大量任务等待集成和测试，交付日期未必安全；测试通过率上升，但剩余问题集中在权限控制上，质量风险可能依然很高；成本支出低于计划，也可能不是效率提高，而是外部采购和关键工作尚未发生。项目经理需要结合工作内容和证据解释数字，而不能由数字代替判断。

挣值分析可以在适当条件下把已完成工作的预算价值与计划价值、实际成本放到共同口径进行分析。进度绩效指数 SPI、成本绩效指数 CPI 可以提示偏差，但 SPI 并不等于日历工期延误比例。项目是否能够按期完成，仍需要结合关键路径、资源、剩余工作和外部窗口重新预测。

风险管理也应从“登记”走向“触发行动”。例如外部接口方连续推迟联调环境确认，虽然当前代码开发仍在推进，却可能压缩后续测试窗口。项目组应明确最迟可用日期、失败时的替代方案和升级负责人；一旦确认已经延期，要同时建立实际问题的处理记录，并继续监控可能造成的后续影响。

观察信号	不能直接得出的结论	需要补充的核查
任务完成率	项目基本能够按时交付	关键路径、集成、剩余验证和交付依赖
缺陷关闭率快速上升	系统质量已充分达标	严重缺陷、复发趋势和未测范围
实际支出低于预算曲线	项目成本控制良好	尚未入账的采购、剩余任务和返工预测
风险清单数量减少	项目风险已经降低	是否真实关闭，是否有风险转为实际问题
上线演练一次成功	生产切换不存在重大风险	环境差异、数据回退及外部依赖

对影响重大的信号，应由项目经理组织跨领域评估，并形成明确的行动或授权请求。数据可以让偏差更早显现，但只有行动能够改变结果。若某项监测指标连续几个周期超出阈值，却没有任何处理、复核或责任变化，就需要反过来检查度量机制是否真的发挥作用。

1.9 从项目交付到管理能力持续改进

软件项目管理的目标不能止于完成验收程序。正式交付之后，接收方是否能够持续使用系统、运维人员是否掌握关键恢复操作、用户对业务流程是否有一致理解，都会影响软件成果的长期价值。这些结果不一定全部由项目经理直接控制，但必须在交接中明确后续责任和观察方式。

项目也应当留下超出软件制品本身的管理成果。需求争议可以帮助组织改善场景确认方法，接口延期可以促使下次采购更早定义联调时间，测试阶段反复发生的版本错配可以推动配置自动检查，一次上线故障则可以成为恢复演练和决策规则的改进依据。前提是复盘不只写“加强沟通、严格管理”，而能找出第一次出现可识别信号的时点，以及哪项措施本来可以提前发挥作用。

本书将综合讨论这一问题。它不再按专业领域分别讲授方法，而是把需求变化、架构选择、外部采购、集成质量、上线与验收等问题放在同一个项目情境中，展示管理者怎样在事实不完整、资源有限和利益诉求不一致时作出选择。经验的形成并不依赖每次都取得理想结果，而在于能够理解当时为什么这样判断，以及下一次什么条件下需要采用不同做法。

形成组织能力还需要把经验转化为可使用的过程资产。一本操作手册如果只有空白模板，后来者仍可能不知道怎样填写；一份风险登记册如果没有触发条件和真实应对示例，就只能起到归档作用。更值得沉淀的是模板、填好的例子、适用条件和常见错误的组合，并在新的项目中不断检验和修订。

综观本书的框架，两条主线的最终交汇并不是一张完整的台账，而是对交付事实形成共同理解、对风险与冲突作出有依据的决定，并将经验持续带入后续项目。软件技术、开发模式和管理工具会发生变化，这种以目标、证据、协作和责任为基础的判断能力，才是全过程管理最值得长期建设的部分。

第2章　软件全生命周期管理

2.1　需求分析管理

软件项目最昂贵的误解，往往发生在第一行代码写下之前。业务人员说“需要一套自动系统”，项目团队可能理解为文档上传、规则匹配和结果展示；业务人员真正关心的，却可能是减少人工复核时间、明确审查责任，以及出现争议时能找到依据。两种理解都不一定错，但如果没有在需求阶段说清楚，到了验收时就会形成两套评价标准。

需求分析的工作不是尽可能多地收集功能清单，而是把业务目标、使用场景、边界条件和验证方式转化为双方可以共同理解、可以据此做设计与验收的约定。它的核心成果除需求规格说明书外，还应包括关键业务流程、场景样例、尚未解决的问题清单，以及与设计、测试和验收相连接的需求跟踪关系。

2.1.1　从业务诉求走向可验证需求

需求讨论通常始于一句不够精确的话：“系统要好用”“审查结果要准确”“操作不能太慢”。如果只是把这些话整理成正式文档，问题并没有解决，只是变得更难被识别。项目组需要连续追问四个问题：谁在什么场景下使用，当前业务的困难是什么，软件要产生什么可以观察的变化，以及怎样证明变化已经发生。

以“审查结果准确”为例，应先明确审查对象是哪些文档类型、适用哪些规则版本、是否存在扫描件和非结构化附件；随后确认结果的业务含义，是仅给出疑点提示，还是直接给出合规结论；最后区分系统判断与人工复核的责任边界。对于效果类功

能，不能仅给出一个脱离样本条件的“准确率”，而应约定样本来源、标注口径、关键类别、误报与漏报的衡量方式，以及出现低置信度结果时的处理路径。



需求条目的推荐写法是：在给定前提下，某类用户执行某项操作，系统应产生确定的行为和结果，并说明异常条件与验证方法。例如，“具有审查权限的人员上传符合格式要求的文件后，系统在受理成功时生成唯一任务编号；文件格式不符时拒绝受理并显示原因；任务与操作人、提交时间及规则版本建立关联记录”。这一表述未预设具体实现技术，却足以支撑设计和测试。

模糊诉求	需追问的关键问题	建议转化的验收表述
系统运行流畅	什么操作？什么负载？ 什么数据规模？	以双方确认的测试环境、 样本规模和并发条件衡量 指定操作的响应时间。
审查结果准确	采用哪套规则？谁标注标准 答案？误报漏报怎样算？	约定测试集、版本、类别指标及 人工复核流程，并留存评测报告。
权限管理完善	哪些角色？谁能看、改、批、导出？	按角色—资源—动作矩阵验收， 覆盖越权和审计日志场景。

实践提示 | 不要为了“可量化”随意填写数值阈值。阈值必须来自合同、业务容忍度、容量测算或双方明确的试验结果；尚无依据时，应标记为待决事项而不是伪装成确定需求。

需求转化还应区分“业务目标”“用户需要”和“系统需求”三个层次。以缩短文档审查时间为例，业务目标是减少等待和重复劳动，用户需要是及时得到可理解的疑点提示，系统需求才涉及任务状态、结果展示与提示条件。如果未经辨别就把

某个用户提出的具体按钮当成最终需求，技术团队可能把界面做得很完整，却没有改善实际处理时效。项目组宜记录每条核心需求对应的业务目标，便于后续出现取舍时判断哪些实现方式可以调整，哪些结果不能丢失。

在评审前可以选取一条关键需求，沿着“提出人—使用场景—成功结果—失败条件—验收方法”走完一遍。比如一份大文件上传超时，用户是否能知道任务是否已被受理？重复点击会否生成两条审查记录？这类问题不会自动从“支持文件上传”几个字中产生，却决定系统能否在实际使用中稳定运行。对于暂时无法回答的问题，保留未决状态、负责人和裁定时点，比填入没有依据的数值更可控。

2.1.2 找齐人，比开足会更重要

同一业务流程在管理人员、业务骨干和一线操作人员眼中可能完全不同。管理人员关注统计口径与责任归属，业务骨干关注例外情况，一线人员更清楚实际操作中的绕行步骤。如果只采访某一个层级，系统很可能把“制度上应当如此”实现得非常完整，却忽略业务每天真正怎样运转。

建议先制作干系人地图，记录业务负责人、需求决定人、实际使用者、运维人员、数据和接口提供方及验收参与方。访谈不以问题数量作为完成标准，而以覆盖关键业务角色、正常场景、异常场景和跨部门交接为完成依据。对于争议较大或操作复杂的场景，应安排现场观察、工作坊和原型走查；会议结束后形成“已确认、待补充、存在分歧”三类记录，明确每项的确认人及日期。

例如，管理部门提出“所有审查任务必须由负责人审批”，一线人员却说明夜间批处理无人值守。不能简单认为其中一方说错了，而应识别审批规则是否因任务类型、风险等级、时段而变化。项目经理应组织业务责任人作出统一决定，并把例外场景写入需求。重要的不是谁在会上说服了谁，而是谁有权决定、最终决定是什么，以及设计与测试是否沿用了同一口径。

参与方	需要获得的信息	容易遗漏的风险
业务负责人	建设目标、业务规则、优先事项、最终裁决权	目标与一线操作脱节
一线操作人员	真实步骤、异常处理、手工补救方式	只覆盖理想流程

参与方	需要获得的信息	容易遗漏的风险
技术及接口负责人	系统约束、数据来源、集成时点、外部依赖	假定接口和数据随时可用
测试与验收代表	判定口径、样本、验证条件、证据要求	做完功能才发现无法验收

干系人识别不只是一张名单，还应评估每类人员对需求的影响力和参与时机。高层管理者可确定建设目标，却未必知道一线人员如何处理异常；一线人员熟悉业务细节，却不一定有权决定跨部门规则。需求经理应把“提供事实的人”“作出业务裁定的人”“承担验收责任的人”分开记录，避免某次访谈中最积极的发言者自然变成所有需求的最终决定人。

实践中还常出现一个被忽视的角色：以后真正负责运维和数据治理的人。例如，业务部门希望长期留存全部审查日志，实施人员可能认为存储成本不高，但运维和数据负责人还需要考虑访问授权、归档周期和清理规则。让这些角色在需求阶段介入，可以把后续的运行负担提前转化为可讨论的业务条件。对无法到场的关键人员，要通过书面确认或补充走查获得意见，而不是以“会议已召开”代替充分参与。

2.1.3 需求分类、优先级与冲突决策

需求可以分为功能需求与非功能需求。前者描述系统提供何种行为，后者描述这些行为需要满足怎样的性能、安全、兼容、可用性与维护要求。分类的目的不在于把文档排得整齐，而在于避免某类要求没有责任人和验证方式。例如性能要求既影响设计，也需要测试环境与业务负载数据支持；数据留存要求则涉及业务授权、存储方案和后续运维。

需求优先级可沿用原稿的 MoSCoW 方法，即必须有（Must）、应该有（Should）、可以有（Could）和本期不做（Won't for now）。但不能仅由需求提出人的职级或表达强度决定。排序时至少比较五类因素：合同与合规约束、业务价值、用户影响、实施工作量、依赖关系与不确定性。被列为“必须有”的事项还应辨别究竟属于不可删减的履约要求，还是可通过协商调整交付方式的业务偏好。

当优先级冲突时，项目经理不宜独自代替业务方决定范围。应先把不同方案的后果可视化：保留功能A可能占用几人周、压缩哪个测试窗口、对哪些里程碑产生影

响；暂缓功能B是否影响合同验收；两项功能是否存在先后依赖。再由获得授权的业务和项目决策者记录裁定。此过程可以非常简洁，但不应只留下“按客户要求办理”一句话。

需求	价值 / 约束	初步判断	需要确认的事项
任务提交和结果查询	主业务闭环，验收必备	Must	异常任务是否允许重试
批量报表导出	部分角色高频使用	Should	数据权限和导出量限制
个性化看板配色	不影响业务闭环	Could	是否可移至后续迭代
跨单位统一画像	依赖外部数据授权	Won't for now	另行确认数据来源与交付计划

实践提示 | 上表是排序方法示例，不是对任何真实项目的优先级结论。真正排序必须回到合同条款、业务价值和资源约束。

在排定优先级之前，应先判断需求是否存在不可拆开的依赖。有些看似“可以有”的能力，是核心功能的前提，例如日志记录可能是审计追溯的基础，身份权限可能是生产上线的安全条件。若只按用户感知价值排序，这些基础能力容易被推后，直到系统联调或验收时才发现缺口。项目组应先识别前置依赖和合同底线，再对具备选择空间的功能进行价值与成本比较。

当两个部门争夺同一开发窗口时，项目经理可安排一次有限时间的方案评估：明确剩余可用人周、各需求的业务收益、实现和测试代价、推迟后果及是否可以拆分。最终的优先级结论应记录批准主体和生效版本，并解释被延期需求的后续安排。排序不是一次性冻结；随着关键接口就绪情况、实际产能和新风险变化，应在正式规划节点重新检查，但每次调整不能绕过已承诺范围的变更权限。

2.1.4 场景建模、原型走查与需求评审

对关键业务流程，文字需求之外至少需要一张流程图或场景说明，交代触发条件、角色、主要步骤、分支、失败处理和最终状态。对状态复杂的任务，还应建立状态转换表，避免“已提交、处理中、待复核、已完成、已撤回”之间出现无法解释的跳转。数据字典则应明确关键字段含义、取值、来源和敏感性，减少因同名异义造成的接口与报表偏差。

原型走查不是向业务方展示漂亮页面，而是用代表性任务验证团队对业务的理解。建议让实际用户按真实样例完成一次从输入到结果处理的全过程，现场记录“预期动作—实际原型—差异—处理意见”。对于高风险功能，应走查至少一项正常场景、一项异常场景和一项跨角色交接场景。能演示不等于可交付，但演示失败经常能提前暴露需求描述中的漏洞。

正式评审应从完整性、一致性、可行性、可验证性、可追溯性和规范性六个维度检查。评审会议的价值不在于所有人签到了，而在于争议事项有结论。对于会影响范围、合规或核心架构的开放问题，通常不宜直接冻结相关需求；对于可隔离、已明确责任人和截止日期的低风险待办，可以按照项目关口规则有条件放行，并明确不得影响哪些下游工作。

评审记录字段	填写示例
问题编号	REQ-ISSUE-012
关联需求	REQ-024 规则版本追溯
争议点	历史审查结果是否随规则更新重新计算
影响	关系到数据模型、报表口径及验收用例
决策人及结论	业务负责人确认保留历史计算结果和当时版本
关闭条件	需求文档修订、原型确认、对应测试场景补齐

对业务规则复杂的功能，建议在评审中采用“反例驱动”的走查方式。先由业务人员演示一条正常记录，再故意加入缺失字段、重复数据、权限不符、规则冲突等情形，观察流程和状态是否仍有明确解释。某个状态图如果只描述从提交到完成，却没有撤回、驳回、重新处理和人工复核路径，就说明模型尚不能覆盖完整业务。这样的缺口越早发现，修改成本通常越容易控制。

评审结束后，要区分“会议通过”和“工作准备好进入下游”。如果一个关键审批口径虽已被讨论，但双方尚未确认结果，则不能因为会议纪要写着“原则同意”就把需求当成定稿。可将争议拆分为不影响当前设计的待办和会阻断核心架构的待决问题，对后者设置明确的裁定时点。评审负责人应检查问题关闭证据，而不只是统计问题数量和会议次数。

2.1.5 需求基线、跟踪矩阵与受控变更

需求基线并非“签完字就再也不能改”，而是说明在某个时间点，各方共同认可的交付约定是什么，后续调整要有可追溯的依据。基线建立时，应明确文档版本、批准角色、适用范围、未决事项和生效日期。需求跟踪矩阵（RTM）将需求编号映射到设计元素、开发任务、测试用例及验收证据，既防止漏做，也防止没有授权依据的额外实现。

变更申请不能只写“新增某按钮”。应解释引发变更的业务原因、替代方案及其对范围、工期、成本、测试、运维和安全的影响。批准之后，需求、设计、任务、测试和交付清单必须同步更新；如果某个环节暂时无法更新，应在影响清单中记录并跟踪。对于不同等级的变更，采用与变更管理一致的审批权限，避免本章和全局变更流程各走一套。

需求 ID	业务目标	设计承载	开发任务	测试 / 验收证据
REQ-024	历史审查可追责	DES-11 规则版本存储	DEV-087	TC-044 / UAT-018
REQ-031	权限操作留痕	DES-16 审计日志	DEV-103	TC-062 / UAT-025

如果客户已签署需求，却在演示时认为结果不符合预期，第一步不是立即判定哪一方违约，而是核对已批准的业务场景、原型记录、示例数据和验收准则。若属于需求表达遗漏，需明确补充方案并评估影响；若属于实现偏差，应按缺陷处理；若属于新的业务诉求，则进入变更评估。把这三种情形混在一起，往往是验收争议反复发生的原因。

跟踪矩阵的维护负担应与项目规模相适应。对少量稳定功能，可以用轻量表格记录需求、任务、测试和验收的对应；对迭代频繁、跨团队的项目，最好利用任务管理与版本工具形成可查链接。关键不是所有字段都由人工重复填写，而是能够从一次需求变更迅速定位受影响的设计、接口、代码、测试和用户材料。如果追溯只能在项目结束前集中补录，其预防价值就基本丧失了。

基线后的请求也要辨别性质：澄清原有歧义、修正实现缺陷、调整业务规则和新增范围，处理方式并不相同。项目经理可先组织业务、技术、测试对事实归类，再讨论成本和期限，避免一开始就陷入“算不算变更”的立场争论。重大调整应同步评估

培训、上线数据迁移和验收材料，不应只计算开发工时。对暂不实施的合理需求，也要留下可追溯的处理结论。

2.1.6 一个需求争议的完整推演

某项目最初约定“系统自动识别不符合规则的内容并提示修改建议”。开发团队完成规则匹配和提示展示后，业务人员在演示时提出：系统必须判断每一项问题是否可以自动通过，且所有低置信度结果须交由高级审核员复核。开发团队认为这是新增工作，业务人员则认为“自动审查”本来就包含这些能力。

项目经理先暂停对“是否属于变更”的争论，组织双方回看原需求、会议记录、示例材料和原型；随后将争议拆成三个可判定的问题：系统输出是疑点还是最终判定？何种条件触发人工复核？谁对结果负责？经确认，自动给出最终合规结论从未获得双方明确认可，而人工复核是当前业务不可缺少的控制措施。项目组据此形成两项不同处理：将责任边界写入需求并补充验收用例；针对新增的复核工作台进行工作量与工期影响评估，提交授权人裁定是否本期实施。

案例中的管理要点不是证明某方“说了算”，而是把含混的语言还原为可以决策的事实。在争议未解决之前继续开发，短期看似节约时间，长期却可能让同一问题分别出现在设计、测试和验收阶段。

如果把这一案例继续推演，项目组还应检查两类证据：一是原型演示时用户实际确认过哪些页面和操作，二是合同或需求中是否对“自动审查”的最终责任有明确约定。只有核对这些材料，才能决定某项功能是对既有需求的合理细化，还是改变了原本的交付边界。与此同时，测试负责人要补充能够区分“规则疑点”“人工复核结论”“最终审批状态”的用例，避免需求纠正后测试仍沿用旧口径。

这个事件也暴露出管理上的前置改进点：对于容易产生解释分歧的词语，如“自动”“实时”“准确”“全部”“无缝”，项目组以后应强制要求业务情境与边界说明。案例复盘不宜只给出“要加强沟通”的结论，而应具体指出哪份材料可以提前发现问题、哪个角色应作裁定、哪一关口需要核验。只有把教训转化为下一个项目的检查动作，案例才真正具有复用价值。

2.2 系统设计管理

系统设计不是把需求规格说明书换一种技术语言写一遍。它要解决的是：在现有预算、工期、团队能力、数据条件和安全约束下，怎样组织系统，使关键需求能够被可靠实现，并为后续测试、部署、维护提供清晰依据。设计成果的质量，最终要接受工程实施的检验，而不是只凭评审会上展示的架构图判断。

原稿将设计分为总体设计和详细设计，这一结构应当保留。不过两者的边界需要更加清楚：总体设计决定系统的主要组成、职责、交互与关键取舍；详细设计决定关键模块内部如何处理业务规则、数据、异常和边界条件。并非所有简单功能都需要同等篇幅的设计文档，但关键决策不能没有记录。



图 系统设计管理

2.2.1 优先确认约束与关键场景

需求经过评审，并不意味着马上可以确定技术架构。项目组应先建立设计输入清单，包括需求基线、业务量及增长假设、部署环境、组织已有技术栈、外部接口条件、数据安全要求、上线窗口、运维保障能力和关键项目风险。输入不完整时，可以针对低风险部分并行开展设计，但不可把未经验证的假设包装成已确定的架构前提。

例如，业务方提出“支持大批量文档审查”。在没有明确每日业务量、单份文件大小、峰值并发、处理时限和失败重试要求之前，讨论采用单体架构还是微服务，很

容易陷入没有依据的技术偏好之争。项目经理应推动业务、架构、测试和运维共同确认代表性负载场景，再据此进行容量和实现方案比较。

建议把设计输入分为三种状态：已确认约束、需要验证的假设、暂未取得的外部条件。对于第三类，指定责任人和获取时点，并把可能影响关键路径的项目列为风险。设计的成熟度，不只是图纸的完整程度，还取决于关键假设是否已得到证据支持。

设计输入清单最重要的用途，是防止未知条件被悄悄转化为技术决定。例如，项目计划部署在客户已有环境，但服务器资源、数据库许可和网络隔离规则尚未核实；若架构图先按理想环境定稿，临近上线才知道不能开通所需端口，就可能引发大规模调整。设计阶段应安排必要的环境勘查，并由客户基础设施负责人确认可用条件。对暂时无法验证的外部前提，明确假设及失效时的备选措施。

对关键质量场景可采用“刺激—环境—响应—衡量”结构：在业务高峰时发起多少任务，在什么数据规模和资源条件下，系统应如何表现，如何收集处理时间与失败率。相比“满足高并发要求”，这种描述能连接容量估算、技术选型和后续性能测试。场景中的数字必须由业务预测、现网观测或双方认可的试验确定，不能为了让设计显得完整而擅自设定。

2.2.2 技术选择要回答取舍问题

总体设计通常包括模块边界、应用分层、技术选型、部署拓扑、公共能力及外部系统关系。可以采用分层架构、前后端分离、服务化等方式，但不宜把技术名词本身当成先进性的证明。架构选择至少应回答：当前复杂度是否真的需要这种拆分？团队是否具有相应运维能力？关键故障能否隔离？迭代和部署是否足够可控？

以文档智能系统为例，可以把文件接收、解析、规则执行、人工复核与结果查询分成逻辑能力。是否进一步拆分为独立部署的服务，应结合计算负载、伸缩需求、团队规模和故障隔离要求决定。若团队人数有限、需求尚不稳定，先形成职责明确的模块化系统，通常比过早引入复杂的服务治理更容易控制交付风险；当解析任务消耗资源明显、需要独立扩容时，再考虑将其独立部署。

架构评审应该要求提交至少两种可行方案及比较理由，而不只是展示最终结论。对重大方案，记录所选方案、替代方案、约束条件、预期收益、主要风险与重新评估的触发条件。这样当业务量、接口或部署条件变化时，后续人员能理解设计当初为何如此选择。

比较维度	方案 A:模块化单体	方案 B:服务拆分
部署与运维	较简单，统一发布	组件独立，但部署链路更复杂
性能伸缩	主要按应用整体扩容	可针对高负载组件扩容
团队协作	较适合人员规模有限的团队	需要更成熟的接口与治理能力
故障影响	需特别关注模块隔离	仍需处理调用链和分布式故障
采用条件	依赖关系清晰且规模可控	存在明确的独立扩容 或团队边界需求

实践提示 | 这里讨论的是方案比较方法，而非推荐某一种架构。技术选型应基于经过验证的质量属性和项目约束，避免把“流行架构”写成必选项。

架构比较应避免把评价标准写成抽象的“先进性、可扩展性、稳定性”。更可操作的方式，是逐项列出实际负载、部署人员、故障恢复、变更频率、依赖组件和未来维护成本，再说明各方案在哪里具有优势。比如微服务可以实现部分组件独立扩容，却同时引入服务发现、日志追踪、接口兼容与多环境发布等工作；对于团队规模有限的项目，这些额外要求必须计入工期和运维资源。

技术方案决定后也不应把所有替代方案删除。建议保存一份简明的架构决策记录，说明为什么选择当前方案、拒绝其他方案的主要原因、哪些条件发生变化时需要重新审查。将来如果文档解析的处理量突然增长，团队可以依据原先记录判断是否需要拆分服务，而不必重新陷入个人技术偏好之争。这种决策可追溯性比一份复杂但无人维护的架构图更有持续价值。

2.2.3 把关键业务和异常路径讲清楚

详细设计不应平均用力。对通用查询、展示等低风险功能，可以简化说明；对于业务规则复杂、数据不可逆、跨系统事务多或涉及敏感权限的模块，需要描述更完整的逻辑、输入输出、状态变化、失败处理和测试关注点。尤其要补充正常流程之外的边界：重复提交如何处理？调用超时是否重试？重试是否会产生重复结果？规则更新后历史任务怎样展示？

设计文档的重点不是流程图越多越好，而是开发人员能否据此做出一致实现、测试人员能否据此设计有效场景、运维人员能否判断故障发生在哪里。对于关键算法或规则引擎，应清楚区分确定性规则、模型预测和人工裁定；涉及置信度阈值时，

应说明阈值如何确定、在什么样本上验证，以及低置信度、冲突规则和无法判断结果怎样处理。

假设系统收到一份扫描文档，解析服务输出的字段置信度偏低。此时不能仅写“识别失败则提示用户”，还应明确任务状态是失败、待补充还是待人工复核；是否允许重传，原附件如何留存；重新处理后原结果是否保留。缺少这些细节，即使功能演示顺利，实际使用中也容易出现数据无法解释和责任不清的问题。

详细设计的深度可以按失败后果分配。普通报表排序错误通常只影响展示体验，复杂审批状态错误则可能造成无法追责的业务结果。对高影响模块，设计说明应包含状态转移、异常代码、幂等规则、事务边界、权限判断和日志留痕；对低风险且高度标准化的页面，可通过成熟组件和测试约定减少长篇文档。裁剪的依据是风险，而不是开发人员是否愿意写文档。

一个实用的评审方法，是请未参与设计的开发人员和测试人员分别说明：他们将如何实现该模块、怎样证明实现正确。若两人的理解明显不同，就说明设计文档仍存在歧义。例如对超时任务，开发认为应自动重试三次，测试认为应立即提示人工处理，双方都能从原文找到依据。这类分歧必须在编码前裁定，否则会被带到集成和验收阶段。

2.2.4 把最容易扯皮的边界提前固定

接口联调失败，很多时候并非代码写错，而是双方对同一个字段和业务事件的含义不同。例如“处理成功”可能表示对方已收到请求，也可能表示审核业务已经完成。接口设计必须明确业务语义，而不止是地址、参数、返回码。对于重要接口，应至少写明版本、字段含义、鉴权方式、调用方向、时序、失败码、超时与重试、幂等要求、限流策略和责任边界。

项目初期就应与外部接口方约定可用的模拟服务、样例报文、联调窗口、变更通知机制和故障联系人。若外部条件迟迟不具备，可先通过契约测试、模拟响应和可替换适配层降低依赖，但这些手段只能减少风险，不能替代最终的真实联调。把外部接口“暂时不可用”隐藏在开发进度中，往往会导致后期集成突然失控。

数据设计同样要考虑全生命周期。除了表结构、数据类型和索引，还应回答数据从哪里来、如何校验、谁能修改、何时归档、怎样删除、如何恢复，以及不同版本的

业务规则如何影响历史数据。涉及个人信息或敏感数据的场景，应根据适用要求确定访问控制、加密、脱敏和保留期限，不宜机械套用通用模板。

接口设计事项	关键约定示例
业务语义	受理成功不等于审查完成，采用任务编号查询异步处理结果
幂等性	同一业务请求标识重复提交时，不创建重复任务
失败处理	区分业务拒绝、临时故障和超时未知状态
追踪证据	请求标识、调用时间、版本和脱敏日志可关联
变更协同	双方维护接口版本清单，变更前评估兼容性

接口契约应将成功、失败和状态未知三种结果区分开。调用超时并不意味着对方没有处理请求，如果客户端直接重试而缺少唯一业务标识，就可能产生重复记录。双方应约定幂等键、重试边界、最终状态查询方式和错误码含义，并通过契约测试验证。对外部供应商提供的接口，还应说明修改字段、升级版本和停止旧版本支持时如何通知。

数据设计同样不能只停留在实体关系图。假设审查规则更新后，历史报告必须仍能解释当时的结果，那么规则版本、执行时间、操作身份与审查结论就要形成稳定关联。若这些字段早期缺失，后期补录往往难以还原全部历史事实。重要数据项应建立来源、处理过程、访问权限和保留策略的记录，并交由业务、技术和运维相关人员共同核对。

2.2.5 从口号变成可以验证的质量属性

“高性能、高可靠、高安全”不能直接指导系统设计。每一项关键非功能要求都应以场景形式表达：在什么负载或故障条件下，系统需要表现为何种结果。性能设计应明确并发量、数据规模、响应或处理时限、观测指标及测试环境；可用性设计应明确故障模式、恢复目标和责任分工；安全设计应覆盖身份、权限、审计、数据流转与异常访问。

例如，对“文档批量审查”这一功能，设计团队可以先根据业务峰值、单份文件处理成本与时限要求，估算吞吐和资源需求，找出解析、规则执行与存储环节的潜在瓶颈，再用小规模压测验证假设。若无法满足要求，优先确定瓶颈所在，而不是在缺少证据时扩大服务器规模。

对于安全与可靠性，设计评审应采用场景推演：身份令牌失效时怎样处理？普通审核员能否导出不属于自己权限范围的结果？规则引擎异常时是否保留原任务？部署失败是否具备回退条件？能否定位某次审查调用的规则版本与处理日志？这些问题能将抽象的安全可靠性转化为明确的设计和测试任务。

质量属性	情境化设计问题	验证方式
性能	在约定文件大小与并发下，处理时间是否满足要求？	压测记录与资源监测
可恢复性	关键服务异常后如何恢复未完成任务？	故障注入与恢复演练
安全性	跨角色访问、导出是否受控制并留痕？	权限测试与审计检查
可追溯性	历史结果能否关联当时规则和模型版本？	数据核查与端到端测试

性能设计可以用简单的容量推演起步：估计每日处理量和峰值比例，结合单任务平均耗时推算所需并行能力，再通过压测验证队列、计算、存储或外部调用究竟在哪里形成瓶颈。若测量结果与估算差异较大，应更新负载模型，而不是仅增加机器。对于算法型功能，还要同时考虑效果和处理速度：识别精度提高可能带来明显计算成本，是否值得需要回到业务价值和验收要求。

可靠性设计应考虑恢复能力而不仅是故障预防。业务处理过程中如果某个服务重启，已经提交的任务会丢失、重复还是恢复执行？回退某个版本是否影响数据库结构？在设计评审中安排小范围故障注入或恢复方案走查，可以验证这些问题。但任何演练都应在受控环境开展，不能因为追求验证而让生产系统承受未授权风险。

2.2.6 设计评审、基线与设计变更

设计评审不应只审核文档是否齐全。评审材料应提前发给业务、架构、开发、测试及运维相关人员，各角色从不同角度提出问题：业务方判断设计是否改变业务规则，开发团队判断是否可实现，测试团队判断是否可验证，运维人员判断是否可部署和定位故障。对高风险方案可先做技术验证（PoC），以真实测量代替主观争论。

评审问题需要区分严重度。可能导致核心需求无法实现、数据错误或重大安全风险的问题，应作为设计放行的阻断项；一般可维护性意见可以转为实施任务，但必须记录责任和处理时限。被批准的设计形成设计基线，后续重大调整应评估对需求、

接口、数据迁移、测试、部署和预算的连带影响。设计与代码不一致时，不能简单以“最终代码为准”，应确认差异是否获得授权并同步更新受控制品。

设计交付物建议保留概要设计、详细设计、接口定义、数据模型和部署设计等核心类别，但按复杂度裁剪深度。对于高度复用、风险较低的模块，可以用清晰的代码契约和自动化测试补足部分说明；对于影响关键业务规则、权限或数据安全的设计，不应以“敏捷开发”为由跳过必要的评审与证据。

高质量的设计评审需要让不同专业看到不同风险。业务人员核对规则含义和责任边界，测试人员检查可验证性，开发人员检查实现复杂度，运维人员关注部署、监控与恢复，安全人员检查权限与数据流。评审主持人应主动收集不同意见，尤其不能把“专家没有提出问题”自动理解为设计不存在风险。对于重大架构决策，必要时可安排限时验证并附上测量结果。

设计基线建立以后，最容易出现的是文档更新落后于代码。小幅内部重构若不改变外部契约和受控内容，可按团队约定的轻量流程处理；涉及接口、数据结构、核心规则或运维方式的修改，则需重新评估下游影响。将设计与实现保持一致，不是要求代码永远一字不差地遵循初稿，而是要求变化可解释、可批准、可验证。

2.2.7 架构取舍的完整推演

某系统计划在限定周期内上线，团队最初希望采用多个微服务，以便未来各组件独立扩容。但需求仍在细化，项目只有一名专职运维人员，外部接口和批处理峰值也尚未确认。如果此时全面拆分服务，接口治理、部署编排和排障链路会占用大量时间。

项目组先把风险最高的文档解析能力做成独立可测的模块，测量其资源消耗；其他业务能力先在模块化应用内实现，通过接口契约控制依赖。随后约定：如果批处理负载达到约定容量边界，或解析任务独立发布的需求明显增加，再启动独立部署评估。这样做并不意味着放弃扩展性，而是避免用尚未发生的规模问题换取眼前确定的交付复杂度。

这个案例希望说明，好的系统设计不是在纸面上追求最完整的技术组合，而是能为关键取舍给出清晰依据，并在条件变化时留有重新选择的空间。

实践提示 | 原稿“系统设计管理”配图可以改成“设计输入—方案比较—关键决策—详细设计—验证证据—基线”的闭环图，并单独绘制接口契约与数据流转示意。

假设团队完成了文档解析模块的验证，发现解析任务的资源使用具有明显波峰，而结果查询与人工复核负载相对稳定。此时项目组可以重新比较整体扩容与局部独立扩容的费用和运维成本。如果局部拆分需要新的监控、队列和容错机制，就应把这些建设内容列入工作计划与质量验证，而不是只计算拆分代码的时间。决策材料应呈现收益与新引入的负担。

案例的另一层经验是为改变主意保留条件。团队起初选择模块化结构不等于永远不能服务化，后续升级也不意味着原方案曾经错误。技术选型应接受项目阶段和证据约束；当用户规模、业务要求或团队能力变化时，应重新开展评估。这样的复盘比简单写“架构要具备扩展性”更能指导实际项目。

2.3 开发实现管理

项目进入开发阶段后，最容易产生的错觉是“代码写完了，工作就完成了”。实际交付所需的工作还包括集成、复核、自动化验证、环境一致性、版本构建、缺陷修复及必要的交付证据。一个功能即使在开发人员本机可以运行，如果不能在约定环境重复构建、不能通过必要测试、无法对应需求与设计，也不能算作完成。

因此，开发实现管理的中心不应只是编码规范，而应是“如何稳定地把需求和设计转化为可验证的软件增量”。这涉及任务拆分、团队协作、代码质量、集成节奏、环境治理、技术债务和进度判断，必须与项目进度与质量管理保持一致。



图 开发实现

2.3.1 开发任务怎样拆，进度才不会失真

开发任务过大，很容易出现“一直在做，始终没有完成”的状态；拆得过细，又可能让团队被工单维护所占据。适当的任务粒度应以可独立验证为标准，而不是机械规定每项任务必须几小时完成。每个任务至少记录来源需求、实现范围、主要依赖、责任人、验收条件和预期交付物。

例如，“完成模块开发”不适合作为一个可管理任务，因为它混合了解析、规则执行、结果存储、异常处理和接口联调。可改为“按已确认接口契约接收审查请求并返回任务编号”“执行指定版本规则并持久化命中结果”“对失败任务实现状态转换与重试控制”等，每项都能对应明确测试场景。

任务完成的判定建议包含代码已提交、同行评审通过、必要的自动化检查通过、关联测试或演示证据存在，并且没有未说明的阻断问题。项目看板应区分“开发中、待评审、待集成、待测试、已完成”，而不是将代码提交等同于百分之百完成。这样可以更早发现大量任务积压在评审或测试环节的情况。

任务项	完成条件（示例）	依赖
DEV-087 规则版本记录	数据库变更通过评审、接口返回版本、单测通过	DES-11
DEV-088 历史结果查询	可按任务编号查询并展示当时规则版本	DEV-087
DEV-089 异常任务重试	重复请求不生成重复结果、日志可追踪	错误码契约确认

在任务拆分时还要区分工作量和交付周期。两个任务各需要两个人日，并不意味着它们一定能在同一周完成；如果其中一个等待客户确认数据口径，另一个等待供应商接口，两项任务的计划风险完全不同。建议任务卡记录依赖方、最迟等待时间和完成证据，并在周计划中突出阻塞事项。对大到跨越多个迭代的任务，应考虑拆成可独立验证的业务增量，而不是长期停留在“开发中”。

完成定义应由开发、测试与项目管理人员共同确认。编码已结束但未评审的任务，与已经集成、通过必要检查并交付测试的任务，不应计为同等完成状态。对紧急修复可以设置受控例外，但需记录遗漏的检查及补做计划。否则项目看板可能显示大部分工作完成，实际仍积压着大量评审、集成和修复，直到上线前才集中暴露。

2.3.2 编码规范减少协作和维护成本

统一编码规范有必要，但不应把它理解为所有代码必须拥有相同的写法。值得强制约束的是会影响正确性、安全性、可读性和维护效率的规则，例如输入校验、异常处理、敏感日志、资源释放、依赖管理与安全编码。纯粹的格式差异尽量由格式化工具自动处理，把代码评审时间留给真正影响系统行为的问题。

对于日志，不宜只要求“关键操作有记录”。应明确哪些事件需要记录业务标识、关联请求标识、处理状态和耗时，以及哪些数据禁止记录。对于异常处理，不应把所有异常直接吞掉或统一返回“系统错误”；需要区分可重试的技术故障、不可重试的业务拒绝和需要人工干预的异常状态。

代码结构还应维护清晰的模块边界。若业务规则直接散落在控制器、接口适配器和数据库脚本中，后续规则调整就可能引发多处修改。技术负责人应优先识别这种高频变化点，把规则与外部依赖适当隔离，并通过测试固定重要行为。规范真正产生价值，是因为修改同一业务规则时，开发人员更容易知道应改哪里、会影响什么。

编码规范应优先解决团队协作中的高成本问题，而不是追求风格上的绝对一致。例如统一异常处理、日志标识、依赖版本和输入校验，可以帮助其他人快速理解系统行为；缩进和换行等格式问题，则适合交给自动化格式工具处理。把同行评审主要用于讨论命名偏好，既消耗高级工程师时间，也容易遮蔽真正的业务逻辑和安全问题。

需要特别关注“暂时能跑”的代码怎样进入系统。临时写死的规则、未经审查的脚本和只能在本地运行的配置，如果没有标识和偿还安排，可能在后续变更中反复造成问题。技术负责人可以把这些事项记录为技术债务，说明影响场景、整改代价、预计触发条件和负责人，而不是把所有不理想实现都视为必须立即重写。

2.3.3 版本控制尽早暴露集成风险

开发阶段常见的风险不是没有版本控制工具，而是分支长期不合并、提交无法关联需求、关键配置不受控，以及最后集中集成时问题成批出现。项目应根据团队规模和发布节奏确定分支策略，并尽可能保持小批量、可验证的合并；关键分支应有必要的检查门禁，不能依赖“临上线前再整合一次”。

持续集成流水线宜按风险逐步建设：先保证可重复构建与依赖锁定，再增加静态检查、单元测试、接口契约测试和必要的安全扫描。若构建耗时过长，团队会倾向于绕过流程，因此需要根据成本与风险划分提交级、每日级和发布级检查，而不是把所有重型测试都放在每一次提交上。

发布版本必须能够回答：基于哪个代码提交构建？用了什么依赖和配置？哪些需求与变更被纳入？通过了哪些检查？由谁批准进入测试或发布？若构建结果无法复现，回退和问题定位就会依赖人工猜测。源代码、构建脚本、依赖版本、环境配置以及版本说明应作为同一交付链上的受控证据。

门禁阶段	最低检查	失败后的处理
提交前	格式、基础静态检查、关键单测	本地修正再提交
合入前	同行评审、自动构建、约定测试	阻止合入并反馈原因
版本候选	集成测试、配置核对、版本清单	记录缺陷，必要时重新构建
发布前	发布批准、部署与回退核查	未满足准出条件不得擅自发布

持续集成的基本目标是让团队尽早知道共享代码是否仍能构建与验证，而不是为了使用某个工具而建立复杂流水线。对依赖多的项目，可将检查分成提交级、合入级和版本候选级：快速检查及时反馈，较耗时的集成和安全测试安排在适当节点，发布前再核对更完整的质量与配置证据。分层的关键是明确哪些失败绝对阻断合入，哪些问题需登记后按风险处理。

版本管理还需要解决配置与数据库演进。某项功能在本地能运行，可能依赖开发人员手工修改过的数据库或未登记的环境变量；如果发布包没有这些条件的受控记录，集成环境就难以复现。每次候选版本应至少能找到代码提交、依赖版本、数据库变更、部署脚本和相关测试结论，避免上线现场依靠个人记忆还原构建过程。

2.3.4 代码评审不要只追求形式指标

代码评审最有价值的部分，是发现功能逻辑、边界条件、数据一致性和安全假设中的问题，而不是纠正每一处缩进或命名。评审者应了解变更对应的业务目标，重点检查异常路径、并发、权限、性能隐患、数据库变更及可测试性。评审意见需要

有闭环，但应区分必须修复的问题与可选择的改进建议，避免把个人偏好变成团队阻力。

单元测试应覆盖重要业务规则、边界值和缺陷复发场景。覆盖率可以用于发现测试盲区，却不能单独代表测试有效性：一个分支即使被执行过，也不等于关键断言正确。对发生过的严重缺陷，建议先建立能稳定复现问题的自动化用例，再修复并保留回归保护；对多系统接口，应结合契约测试和集成测试验证相互假设。

如果为了赶进度准备跳过代码评审或测试，项目经理应要求团队明确跳过这些环节的风险、替代控制手段、批准人以及最迟补做时间。对于涉及资金、权限、敏感数据和关键业务计算的变更，不宜将质量门禁视为可以随意豁免的例行手续。

实践提示 | “单元测试覆盖率达到某个数值”不应脱离技术栈、模块风险和测试策略单独写成通用准出标准。重点是关键行为可验证、失败可定位、回归能重复。

代码评审的质量取决于评审者是否理解变更意图。一个改动看似只调整数据查询，实际可能改变历史审查结果的显示口径；如果评审只检查命名、格式和性能，业务一致性风险仍然存在。因此，重要合并请求应附上需求或缺陷关联、行为变化说明、测试范围和潜在兼容影响，评审人员据此决定需要关注哪些边界。

单元测试覆盖率宜作为识别盲区的参考，而不是唯一质量目标。对关键权限、金额或审批规则，少量具有明确断言的边界测试可能比大量只执行代码的测试更有效。严重缺陷修复后，建议保留可复现原缺陷的自动化回归用例，并核实类似逻辑是否存在于其他模块。这样质量门禁能逐渐积累防护能力，而不只是产生统计报表。

2.3.5 避免只在开发机上成功

同一套代码在开发、测试和生产环境表现不同，可能源于配置项、数据库结构、第三方服务、时区、字符集、权限或外部网络条件差异。开发管理应维护环境配置项清单，区分可公开配置、敏感凭据和需要按环境变动的参数。敏感凭据不得直接提交到代码库；数据库变更应有版本、执行顺序、兼容策略和回退考虑。

外部组件的依赖版本要可追踪。对关键第三方库、商业软件和云服务，应关注兼容性、授权及维护状态；涉及安全问题时，与项目质量和风险管理联动。环境问题应进入统一问题台账，而不是长期由某个人以临时脚本手工修复，否则项目越接近交付，环境越可能成为单点依赖。

对于需要重复部署的项目，建议将构建和部署过程尽可能脚本化，并在测试环境开展至少一次完整的部署与恢复演练。一个可靠的版本，不仅意味着功能正确，还意味着团队知道如何把它稳定地部署出来、如何验证部署结果，以及异常时可以回到什么状态。

环境一致性首先要求团队能回答“差异在哪里”。开发、测试、预生产和生产环境未必使用相同规模的资源，但核心依赖版本、配置项含义、部署步骤及安全边界需要有明确说明。遇到只在某环境出现的故障时，应优先核对构建、配置、数据与网络条件，避免将所有异常直接归为代码缺陷。重要差异应记录原因和对应的验证措施。

一个有价值的实践是在系统测试前安排一次由非主要开发者执行的部署演练。假如只有原作者能把系统部署成功，说明脚本、配置或文档仍有隐性依赖。演练过程应记录遗漏的参数、缺失权限和恢复步骤，修订以后再次验证。敏感凭据要通过安全授权机制交付，不得为了方便把生产口令写进部署脚本或操作手册。

2.3.6 进度、缺陷与技术债务如何一起判断

开发进度不能只看“完成了多少任务”。需要同时观察剩余工作量、阻塞时长、代码合并等待时间、缺陷的引入与关闭趋势、自动构建稳定性，以及关键依赖是否已经具备。当任务完成数上升，但高优先级缺陷与待集成任务也同步增长时，项目未必更接近交付。

技术债务是指为满足当前约束而做出的某些技术妥协，可能让后续修改或运行成本增加。并非所有临时方案都应立即推倒重来。项目经理应与技术负责人共同记录债务产生原因、影响范围、风险、偿还成本和计划时点，优先处理会持续阻碍开发或造成明显运行风险的债务。对仅影响局部代码整洁度且短期风险很低的事项，可以进入后续改进清单。

进度会议中，不妨把“接下来一周哪些事情会阻止我们交付”作为固定问题。若一个关键接口等待三天仍没有明确响应，风险可能比十个已完成的小任务更值得关注。管理的重点是识别交付瓶颈，而不是让看板上的完成数字越来越好看。

观察信号	可能原因	建议动作
任务完成率高但待测试项持续增加	完成定义不足或测试资源瓶颈	核实在制品与测试能力，调整流转节奏
自动构建频繁失败	集成过晚、依赖或环境不稳	明确责任，优先恢复主干可构建状态
同类缺陷反复出现	设计边界不清或缺少回归保护	做根因分析，补充有针对性的测试
关键人员长期独占某模块	知识集中，交接风险高	配对评审、补充文档、安排备份

将进度、质量和技术债务放在一起观察，是因为它们可能互相转化。为赶进度跳过接口测试，短期提高任务完成数，但下一个迭代可能需要更多返工；频繁临时修补虽然能关闭缺陷，却可能降低后续修改速度。项目经理应关注在制品积压、缺陷严重程度、返工时间和版本构建稳定性，判断团队是否在持续接近可交付状态，而不是单纯完成更多工单。

判断技术债务优先级时，应先问它是否阻碍当前核心交付、是否增加重大运行风险、是否会在下一次变更中反复产生费用。风险高且即将触发的事项应尽快处理；仅影响局部整洁度的问题则可规划到后续重构。对债务的选择应记录理由，使业务方理解技术工作并非全部都是“看不见的额外开发”，也使团队不会把所有工程改进都推给未来。

2.3.7 怎样判断“真的完成了”

开发阶段的准出不应只靠项目负责人一句“基本开发完了”。建议围绕交付范围、版本完整性、质量证据和剩余风险四个方面核查：本期批准的需求与变更是否有对应实现；版本是否能重复构建、部署；代码评审和约定测试是否达到放行要求；遗留问题是否按严重度评估并获得授权处理。

对未完成或有条件放行的事项，要记录具体影响和下一阶段承担者。若某功能仍需在系统测试中才完成关键开发，不应在进度报告中按完全完成统计。对于允许并行推进的开发与测试，重点是明确可测试的功能范围和版本边界，避免测试团队不断追逐每日变化的、不稳定的构建。

开发管理最终交出的不仅是源代码，还应包括版本说明、构建与部署证据、配置清单、需求关联关系、测试记录以及已知问题。它们共同支撑下一步的系统测试、上线试运行与正式验收。

开发阶段的准出最好通过一次可复核的版本核查完成：确认本期批准的需求和变更已对应到版本内容，构建能够复现，关键检查通过，已知问题得到分类，下一阶段具备所需数据和环境。对允许分批测试的功能，需明确本批次版本和冻结范围，避免测试人员每天面对不断变化的对象。完成状态可以分层，但必须用统一口径向项目和客户汇报。

验收与上线仍是后续阶段的工作，开发完成不能直接等同于最终交付完成。对于开发关口带出的遗留事项，应明确进入哪一个测试或上线计划、由谁处理、什么时候重新核查。管理者要避免用“下一阶段继续跟进”这类没有负责人和期限的措辞掩盖未完成工作。

2.3.8 一个“进度正常、集成失控”的推演

某项目开发阶段采用按模块分工的方式，各模块负责人每周报告完成情况。到计划完成日，各模块均声称实现比例超过九成，但统一集成后才发现：接口字段定义并不一致、公共组件版本不相同、个别模块仍依赖本地配置，且大量异常场景从未联调。报表看上去接近完成，系统却无法稳定运行。

项目经理没有简单要求全员加班，而是先组织技术负责人把问题按“接口契约、构建依赖、环境配置、业务缺陷”分类，建立一套最小可运行主线；同时暂停非关键新增功能，把人员投入到主线恢复、接口核对和自动化构建。此后调整完成定义：模块必须经过约定的集成检查，才计入可以交付的完成工作。

这一案例说明，开发阶段最危险的不是任务很多，而是各团队使用不同的“完成”标准。统一的版本、可验证的工作增量和真实的集成证据，远比漂亮的百分比更可靠。

实践提示 | 原稿中“编码—单测—代码评审—持续集成”的循环图可保留为辅助图，但建议增加“任务流转—质量门禁—集成候选—可发布版本”图，更准确体现开发管理的交付逻辑。

若将这一案例向前追溯，问题可能在任务计划中已留下信号：各模块负责人只对本模块提交负责，统一集成和异常处理没有被拆成独立工作包，也没有占用足够资源。即使每个人按承诺交付了代码，整体仍可能不具备运行条件。因此项目经理应重新规划跨模块集成活动，明确每次迭代必须具备的最小可运行流程，以及接口契约和环境的责任人。

整改完成后，团队还应验证新的完成定义是否有效。若下一轮迭代仍然积压大量待集成任务，就说明调整不仅是改看板名称，还需要改变任务拆分、合并节奏或人员配置。案例要表达的不是“开发人员报告不准确”，而是管理口径必须对应项目真正要交付的整体成果。

2.4 系统测试管理

在软件项目中，“测试已经完成”常常是一个容易产生误解的说法。开发人员可能认为主要功能都跑通了，测试负责人可能认为计划内用例已经执行，业务方关心的却是复杂场景下结果是否可信。三方说的“完成”并不一样。如果没有提前约定测试对象、测试环境、判定标准和遗留问题的处理方式，临近上线时就会出现最难处理的争论：功能大体可用，但还有问题，究竟能不能上线？

系统测试的任务不是用一份“全部通过”的报告来证明产品完美，而是提供足够可信的证据，让项目团队、业务方和上线决策者知道：哪些需求已经验证，哪些风险尚未消除，剩余问题可能造成什么影响，以及是否已经具备进入下一阶段的条件。这也是系统测试与项目质量管理的边界：前者侧重具体版本的验证与缺陷管理，后者负责跨阶段的质量策划、过程控制和持续改进。



图 系统测试管理

2.4.1 测试应在需求阶段开始

测试工作越晚介入，越容易成为对已经发生的设计偏差的补救。需求分析时，测试人员就应检查关键表述是否可以被验证，并参与识别正常场景、边界场景、异常流程和跨系统依赖。设计阶段需关注接口契约、规则版本、任务状态和安全边界；开发阶段则通过构建验证、单元测试与接口测试持续提供质量证据。到了系统测试阶段，团队才有机会把更多精力用于跨模块业务流程和真实业务风险。

例如，一条需求写着“系统支持审查任务的历史追溯”。如果测试人员在需求评审时追问“规则更新后能否查看当时的处理结果，是否需要保留当时的规则版本”，就可能提前推动数据模型补充。若直到系统测试才发现缺少版本留存，修正就可能同时影响数据库结构、接口、页面、数据迁移和验收用例。早期介入的目的并不是把测试步骤提前执行，而是让“可测试性”进入需求和设计的决策过程。

组织上应明确测试负责人、功能和接口测试人员、性能与安全专项支持人员、开发修复责任人、业务验证代表。测试团队在缺陷确认和测试结论上应具有必要的独立性，但并不意味着测试可以脱离开发与业务单独工作。特别是业务规则复杂的项目，测试人员需要获得业务人员对样本和预期结果的确认。

测试左移不意味着测试人员要在需求阶段就编写全部执行脚本，而是尽早判断需求是否具备可验证条件。比如“支持智能审查”如果没有代表性样本、关键类别和业务可接受的误报漏报口径，后期再安排更多测试也无法弥补目标不清的问题。测试负责人应在需求评审中提出具体场景，并把缺少验收依据的事项登记为待决问题。

测试参与设计评审时，还应关注可观测性。重要的异步流程如果只有一个“处理中”界面，没有关联标识和日志，就难以在失败后判断数据是否丢失。提前提出任务状态、业务标识和异常日志要求，能提高开发、测试及后续运维的效率。这种跨阶段参与的价值，往往大于最后集中执行更多类似用例。

2.4.2 按风险安排验证顺序

测试资源通常是有限的，因此不能把“每项功能一样重要、每条用例一样优先”作为默认安排。测试策略应依据业务影响、失败概率、变更频率、接口依赖与历史缺陷分布划分验证重点。影响核心业务正确性、资金与权限、敏感数据、外部交换和恢

复能力的环节，通常需要更充分的场景覆盖与独立证据；普通页面布局与低风险提示可以采取更轻量的检查方式。

测试分层应与开发阶段互相衔接。单元测试检查模块或函数的关键行为，接口与集成测试检查组件之间的契约和数据流，系统测试验证端到端的业务场景；性能、安全、兼容性等专项测试则围绕可测量的非功能要求开展。业务验收测试与系统测试在目标和责任上有所区别，不能因为系统测试用例已经通过，就默认业务方认可了全部使用场景。

测试计划至少需要明确范围与排除项、依据的需求和版本、人员分工、环境与数据、测试活动与依赖、准入与准出条件、缺陷规则和报告机制。尤其是接口联调环境、第三方测评、甲方验证时间等外部依赖，要提前写入项目进度计划，不应把这些资源的准备工作当作测试阶段开始后的临时事务。

验证层次	主要关注点	典型证据
单元与组件	业务规则、边界值、错误处理	自动测试报告与代码版本
接口与集成	字段语义、超时、重试、状态一致性	契约测试记录、联调日志
系统与端到端	完整流程、跨角色交接、权限与数据	用例执行记录、缺陷单
性能及安全专项	负载、稳定性、权限与漏洞风险	专项测评报告与环境说明
业务验证	用户操作是否符合业务目标	业务场景确认与验收记录

实践提示 | 测试风险分级不等于可以不测试低风险功能。它决定测试深度、顺序与证据形式；合同或强制性要求必须覆盖的项目，不能仅凭内部判断予以省略。

风险优先的测试安排需要结合业务后果与技术变化，而不是把所有复杂功能自动列为最高优先级。一个实现简单的权限判断如果出错可能泄露敏感数据，就应获得充分验证；某个交互动画虽然实现复杂，但对核心交付影响较小，可以采用较轻量检查。测试负责人应记录各类风险背后的原因，防止优先级随着不同部门的催促不断变化。

测试策略还应给出取舍的后果。当计划不足以执行全部预期用例时，应明确哪些范围未覆盖、可能遗漏什么风险、是否存在替代验证，以及谁有权接受剩余风险。不能简单把未执行用例从统计分母中删除，以便显示通过率提高。测试报告应真实反映版本质量，而不只是证明测试团队按期完成计划。

2.4.3 环境与测试，先保证结论可信

测试环境不稳定，会直接损害测试结论的可信度。某功能昨天通过、今天失败，究竟是代码问题、数据变化还是配置差异？如果团队无法回答，缺陷统计再精细也难以支撑放行决定。测试版本应有唯一标识，环境配置、数据库状态、外部依赖与部署记录应可核对；对无法复制的生产设施，可以采用等效条件与差异评估，而非声称测试环境与生产“完全一致”。

测试数据的准备同样不能只追求“看起来真实”。需要覆盖正常数据、边界值、缺失字段、重复请求、异常编码、权限边界，以及真实业务中常见的脏数据。对于规则审查或智能识别类功能，应形成经业务人员确认的样本集与预期结果，明确样本来源、规则版本、标注方法和争议样本处理方式。必要时将训练、调参和最终评测数据分开，避免因为反复观察样本而高估效果。

如果采用生产数据，须遵守适用的数据保护与保密要求，按授权使用、脱敏或采用合成数据，并限制访问和保留范围。测试人员应能重置关键场景的数据状态，避免用例执行顺序相互影响。能否稳定复现缺陷，是判断测试环境管理是否有效的一个直观标准。

测试数据类型	目的	需要记录的条件
正常业务样本	验证主要业务流程	业务类型、规则版本、期望结果
边界与异常样本	发现遗漏的边界处理	触发条件、错误表现、状态变化
权限与敏感样本	验证隔离、授权和日志	用户角色、脱敏规则、访问条件
性能规模样本	验证容量和稳定性	数据规模、文件大小、负载分布
回归样本	防止已修复缺陷再次出现	原缺陷编号、复现步骤、修复版本

对测试环境最关键的要求是记录差异和控制变化。生产环境难以完全复制时，可使用相似的配置、代表性负载和受控模拟外部服务，并清楚说明哪些结论只能用于本测试环境，哪些还需在真实部署中观察。环境中途被无记录地修改，会让同一缺陷难以复现，也使不同轮次的数据失去可比性。

智能识别或规则验证还需要防止测试样本“被项目组训练熟了”。如果团队反复依据同一批样本调整阈值，再用同一批样本宣布效果达标，指标可能高估真实业务表现。应将用于开发调优的样本与最终确认样本合理分离，记录来源、标注人员和争议处理方法。对于涉及保密数据的材料，优先使用经授权、脱敏或合成的数据。

2.4.4 从“点功能”到“跑业务”

一条能重复执行的用例，应清楚说明前置条件、输入与操作步骤、预期结果、验证证据以及需求关联。对于单一字段校验，这些要素可能很简单；对于跨部门审批、批量审查和异步处理，必须明确参与角色、状态流转和异常恢复路径。测试用例不应只验证页面是否出现“成功”提示，还应检查数据库结果、下游系统状态、审计记录以及再次操作时的行为。

以文档审查为例，完整的业务场景可以从具有权限的用户上传文件开始，经过解析、规则执行、人工复核、结果确认和查询导出，最后验证日志与历史版本可追溯。关键分支包括文件损坏、处理中断、规则冲突、重复上传、权限不足和人工复核驳回。业务验证人员应参与确认样本预期，技术测试人员则负责将场景转换为可重复执行的步骤和证据。

用例设计要与需求跟踪矩阵保持关联，但覆盖率不能单独作为充分性结论。一个需求可能关联多条业务场景，也可能因为验证边界薄弱而仍存在严重风险。测试负责人应结合用例覆盖、失败分布、关键流程结果与未测试范围一起作判断。

场景	关键验证点	可接受的证据
重复提交同一文档	是否产生重复任务或数据	业务标识与任务记录核对
审查中途服务故障	状态是否可恢复、 结果是否重复	恢复记录与一致性核验
规则版本更新后查询历史	旧结果和旧规则是否保留	历史数据与版本关联记录
无权限用户导出报告	是否阻止访问且留 下审计信息	权限测试截图与日志

端到端用例应覆盖参与角色和业务状态的变化。以审查任务为例，功能测试可能分别证明上传、规则执行和结果查询正常，但真实业务还要求复核人员在规定权

限下接收任务、处理争议并留下审计记录。只有把这些动作串起来，才更容易发现状态不同步、责任边界不清和跨系统结果不一致。

执行记录也应能支持复盘。对于失败用例，至少保存版本、环境、输入样本、操作步骤、预期与实际结果及可关联的系统日志。单纯截取一张报错页面，往往不足以帮助开发人员理解产生原因。高价值场景经过多次验证后可沉淀为自动化回归流程，但自动化脚本必须维护数据前提和断言，避免其长期显示绿色却没有检验重要业务结果。

2.4.5 分类与优先级不能混为一谈

发现缺陷后，第一步是保存复现条件和影响证据，而不是直接交给开发人员“尽快修复”。缺陷单应注明版本、环境、输入数据、复现步骤、预期和实际结果、影响范围、附件与关联需求。团队还应区分缺陷严重程度与修复优先级：严重程度看产品或业务损害，优先级看当前阶段应先处理什么。一个偶发的数据丢失问题可能严重度极高；一个影响大量用户但可绕过的界面问题，也可能因为发布窗口迫近而被安排较高优先级。

缺陷处理路径通常包括登记、初判、分派、修复、回归、关闭；对无法复现、需求不明确、环境问题或重复报告，应允许经过审查后采用相应状态，而不是为了追求关闭率强行关闭。修复后的验证不只重做原用例，对影响接口、数据模型和公共组件的修改，应根据变更影响扩大回归范围。

当业务方和开发方对于是否属于缺陷存在分歧时，应回到已批准的需求、设计、样例和验收规则。若系统实现偏离约定行为，应按缺陷处理；若原约定不充分，应启动需求澄清；若是新的业务诉求，则走变更评估。单纯通过修改缺陷级别来规避责任，会使测试报告失去可信度。

缺陷类别	示例	处理原则
阻断性缺陷	核心流程不可用、严重数据破坏	通常阻断相关版本放行，先修复或隔离
高影响缺陷	重要功能错误、显著安全风险	评估影响和替代控制，重点复测
一般缺陷	局部功能异常、有可靠替代路径	记录范围、责任及处理计划
体验改进	提示词、布局或非合同新增便利性	区分缺陷与优化，必要时入变更

缺陷严重程度评估要以业务影响为主要依据，优先级还需考虑发生概率、受影响用户数、上线窗口与替代措施。例如一项偶发但可能造成未授权查看数据的问题，即使复现频次很低，也不能仅因发生率低而放到普通体验缺陷之后。测试负责人宜组织技术和业务人员共同确认重大影响，避免仅由开发人员或提出问题的人独立决定等级。

缺陷处理还应避免“修复完成”与“验证通过”的混淆。开发人员提交修改后，应由测试人员根据原复现条件检查结果，并视影响范围进行回归；如果仍无法复现，应保留证据和风险判断。对被判定为需求争议或新增优化的事项，应链接相应需求或变更记录，而不是为提高关闭率直接删除。

2.4.6 谁来决定带风险放行？

测试准入的意义，是避免把一个尚不能稳定构建、缺少接口或没有基本环境条件的版本当成正式测试对象。准入检查应核实版本标识、部署记录、基本功能冒烟测试、用例与数据就绪情况，以及关键外部接口的可测条件。对具备明确边界的部分功能可以分批测试，但需要标记本轮未覆盖的范围。

测试准出更复杂，因为真实项目很少以“零缺陷”结束。测试负责人应出具事实性结论：测试了什么、以什么版本和环境测试、通过了哪些关键场景、尚存哪些缺陷和未覆盖项、风险可能产生怎样的业务后果。在此基础上给出通过、不建议通过或有条件建议通过等意见。是否批准进入上线阶段，则应由项目约定的授权决策人结合业务影响、合同要求和风险承受能力作出决定。测试负责人不能被迫把“建议谨慎上线”改成“全部通过”，也不能越权代替业务方决定接受风险。

有条件放行至少要有四项说明：遗留问题的明确范围和影响、临时控制或替代方案、整改责任及期限、以及上线后观察和触发停止的条件。对危及安全、数据完整性或核心业务的重大缺陷，原则上不应仅靠书面风险接受就安排上线；还需符合合同、监管与组织的具体放行要求。

准出核查点	需要回答的问题	结论载体
范围和覆盖	哪些合同与需求项已验证，哪些未测？	需求覆盖与测试执行矩阵
缺陷与风险	遗留缺陷影响哪些用户、数据和业务？	缺陷清单及风险接受记录

准出核查点	需要回答的问题	结论载体
专项结论	性能、安全和兼容性是否达到约定要求？	专项报告与测试条件
版本一致性	测试版与拟发布版是否一致？	版本、构建和配置记录
决策权限	由谁接受剩余风险，谁批准下一阶段？	评审纪要及审批记录

上线前的质量评估应形成一张能够用于决策的风险清单：遗留缺陷影响哪类业务，是否存在临时控制，修复预计多久，不修复可能带来什么后果，是否触及合同或安全底线。测试负责人对验证证据和风险判断负责，业务方和正式授权的上线决策者对业务风险接受负责，技术团队对修复和回退方案负责。不同责任不能通过一次会议笼统归到“项目组”。

有条件放行不能只写“后续尽快整改”。例如允许某个非核心报表提示问题随版本进入试运行时，应写明受影响页面、临时操作说明、修复日期、复测方法和超过期限后的处理规则。对于无法保障数据正确性、重要权限或核心业务连续性的缺陷，通常应作为阻断项处理。即使业务方希望赶上原定日期，也需要按既定授权程序处理，不能现场临时改变质量底线。

2.4.7 不要让数字遮蔽真正的风险

需求覆盖率、用例执行率、通过率、缺陷关闭率和缺陷趋势等指标有助于观察测试活动，但每项指标都存在边界。通过率上升，可能因为版本质量改善，也可能是容易的用例先执行；缺陷关闭率高，可能代表修复高效，也可能是大量缺陷被错误关闭。测试报告应说明指标口径和变化原因，而不仅展示一排向好的百分比。

建议将测试结果与业务风险结合呈现：哪些关键业务流程可以稳定运行，哪些模块出现反复缺陷，哪些性能场景仍缺少证据，哪些外部依赖尚未完成真实验证。测试总结应把下一阶段需要重点观察的指标和操作风险传递给上线与试运行团队，避免每个阶段都从头认识同一问题。

测试数据最好与具体业务场景一起解释。假设用例通过率从80%升到95%，但剩余失败集中在权限控制和数据恢复流程，项目的实际风险可能仍高于一个通过率较低却只剩轻微界面问题的版本的风险。因此报告应按核心流程、专项要求、缺陷严重程度和未测范围组织重点结论，而不是只列总体百分比。

对指标趋势还需要核查统计口径是否发生变化。测试范围扩大后，缺陷数量上升未必代表质量恶化；回归测试减少后，缺陷关闭率上升也未必意味着更安全。每次阶段评审可以让测试负责人回答“目前最担心的三个质量问题是什么、证据是什么、下一步怎样消除不确定性”，这种解释比孤立数字更有决策价值。

2.4.8 系统还有七项缺陷，能否上线？

某系统在上线评审前仍有七项未关闭问题：两项为报表展示错误，三项为低频操作提示不准确，一项为批量任务超时后状态更新延迟，另一项涉及特定权限组合下可能查看非授权数据。开发团队认为大部分问题都可绕过，希望按原日期上线；业务方也担心延误培训和业务安排。

测试负责人并没有简单报告“七项缺陷未关闭”，而是把问题与业务影响对应起来。报表和提示问题可以安排修复与回归时间；超时状态问题需要在模拟高负载下验证是否存在任务遗漏；权限问题则涉及未授权访问，必须先修复并通过复测，再考虑放行。项目经理据此组织技术、测试、业务和授权决策人调整上线计划或范围，而不是通过降低缺陷级别使报告变得好看。

这个案例的重点是：上线判断不取决于缺陷数量是否足够少，而在于未关闭问题的性质、证据和风险是否已经被充分处理。测试的真正价值，是帮助项目在尚有选择空间时作出负责任的决策。

实践提示 | 本节原有测试框架图可重绘为“需求和设计输入—分层测试—缺陷闭环—准出评估—上线决策证据”，并标明测试建议和发布批准是两个不同动作。

这一案例在会议上还需要区分“修复完成时间”和“业务风险消除时间”。权限问题即使开发人员当天提交补丁，也还需要复核受影响角色、相关接口和既有数据；批量任务超时问题可能需要模拟真实负载，并核查是否留下重复处理记录。直接按修复工时相加推算上线时间，会低估回归验证和业务确认的需求。

如果最终决定推迟上线，应同步更新业务通知、培训安排、数据迁移窗口及供应商值守计划；如果部分非核心功能被批准延后，则应明确本期版本范围和验收影响。案例真正体现的管理能力，不是让七项缺陷全部变成零，而是以完整证据决定何时继续、何时暂停，并将决定转化为可执行的计划。

2.5 系统培训管理



图 项目培训

系统培训最常见的误判，是把“已经组织培训”理解为“用户已经会用”。签到表完整、课件齐全、现场反应积极，并不保证一线人员第二天就能独立完成业务，更不保证运维团队在发生故障时知道如何处置。培训若只在上线前安排一次集中讲解，往往会在正式使用时暴露知识转移不足的问题。

培训管理应从“授课活动”转向“岗位能力交付”。本节沿用原稿分层分岗、计划、教材、师资、考核和知识转移的结构，但将考核标准落实到具体任务：使用人员能否完成业务，管理人员能否配置和审核，运维人员能否识别告警、恢复服务并知道何时升级。

2.5.1 先识别岗位任务，再确定培训内容

不同人员的学习需求不相同。管理人员关注规则配置、权限管理、统计口径与例外审批；操作人员关注任务发起、结果处理、错误提示和求助路径；运维人员则关注部署结构、监控、备份恢复、日志定位及变更操作。即使使用同一系统，也不应让所有人学习完全相同的内容、参加完全相同的考试。

培训准备阶段应从岗位职责出发建立“角色—关键任务—常见异常—考核动作”对应表，并识别关键用户与替补人员。培训对象不仅是正式登记的用户，还包括新旧系统并行期间参与数据核对的人员、夜间值守人员和负责权限审批的业务代表。如果某项任务只有一个人会操作，培训表面合格，实际仍存在人员单点风险。

培训对象	必须掌握的工作	现场验证方式
业务操作人员	录入、提交、查询、修正及异常反馈	独立完成指定业务场景
业务管理员	规则、角色、参数、统计和审批	完成带权限约束的配置任务
关键用户 / 讲师	现场指导、识别误操作、收集共性问题	带教演练并回答典型问题
系统运维人员	监控、日志、备份、恢复、升级与故障升级	按预案完成故障模拟及恢复步骤
管理决策人员	指标含义、风险提示、决策和升级机制	解读报表并判断处理路径

培训对象不能仅依据组织架构中的岗位名称确定。某些人员平日只处理普通任务，却在节假日承担代班审批；有些管理人员不直接操作系统，但必须理解报表口径和权限授权责任。培训负责人应与业务方共同梳理关键任务及替补关系，对风险较高的工作安排至少两名能够胜任的接收人员，降低交接后的单点依赖。

岗位能力地图还应注明实际考核情境。操作人员能按提示完成一次标准流程，不代表面对异常数据时能够独立处理；运维人员会阅读部署手册，也不代表能在告警发生后定位问题。将岗位任务与异常场景对应，可以在培训前确定教材和演练范围，并在培训后留下是否具备独立工作能力的证据。

2.5.2 培训计划要与上线计划和业务节奏匹配

培训时间安排不能只以“项目快结束了”为依据。对于重要流程，建议在用户验收测试或试运行准备阶段就让关键用户参与场景验证，使他们先理解系统边界，再承担内部推广责任。大范围操作培训可以安排在版本相对稳定、现场练习环境可用之后；对于上线即需要执行的动作，还应在切换前安排复训或岗位检查。

计划中至少包含培训对象及人数、课程内容、场次、时长、讲师、场地和环境、练习数据、教材、考核方式、补训安排及责任人。对于轮班、异地或频繁出差人员，要考虑录屏、手册和补课，但不能把看过视频直接认定为具备操作能力。

培训与系统版本也必须保持一致。如果教材仍展示旧版本的页面，而正式上线的审批路径已经变化，培训可能制造新的操作风险。每份重要材料应注明适用版本和更新日期；关键功能有变更时，应评估哪些岗位需要补训。

培训的时间安排必须考虑版本稳定性。太早讲解容易因界面与业务规则调整而失效，太晚培训又会在上线时造成大量操作咨询。可以先培养少量关键用户参与需求与验收走查，再在版本相对稳定时开展分岗培训，切换前针对高风险任务进行简短复训。培训计划因此应作为上线准备的一部分，与环境和数据准备共同核查。

排课还要考虑现场约束。轮班岗位、异地人员、业务高峰时段和正式培训环境的可用性，都可能影响学习效果。对无法集中到场的人员，可以使用录屏和操作卡补充，但不应把“看完课程”直接认定为通过。计划里需要预留补训和重新考核时间，否则一旦发现关键岗位未掌握操作，项目只能在上线前临时协调。

2.5.3 用真实任务练习，而不是只做功能讲解

集中讲授适合建立系统总体认识，但能力培养更依赖上机练习。对于每类岗位，应设置一个基础场景和至少一个异常场景。例如操作人员除了能成功提交审查任务，还应知道文件不符合要求时如何处理、任务长时间未结束时如何核查、错误结果如何反馈。管理员除了会新增用户，还要知道怎样撤销权限、核查审批记录。

培训环境尽量接近正式操作逻辑，但必须与生产业务和敏感数据严格隔离。培训讲师最好既了解系统功能，也了解业务约束；若由实施或开发人员担任，应提前与业务负责人核对操作口径，避免技术人员演示的路径与正式业务制度不一致。

教材建议采取三层结构：一页式岗位操作卡用于常见任务，完整操作手册用于较复杂流程，异常处理与FAQ用于问题定位。教材不必逐页重复界面截图，而应突出输入前提、操作结果、容易出错的步骤和求助方式。

培训环节	建议训练任务	判定重点
演示	讲师完整运行一项端到端业务	说明关键状态与结果含义
带练	学员按步骤重复相同任务	是否理解操作与权限边界
独立实操	在不给提示情况下完成新样例	能否真正掌握流程
异常训练	处理重复提交、权限不足、失败任务	能否识别问题并正确求助
考核反馈	记录未掌握事项并安排补训	是否形成可复核的能力证据

上机练习应尽量模拟实际工作，而不是让所有学员机械重复讲师的点击顺序。可以准备不同难度的任务包：普通业务、异常数据、跨岗位流转和无法处理时的升级

情境。学员不知道下一步具体按钮位置时，允许查阅正式操作手册；真正要评价的是能否理解任务目标、正确完成操作并留下必要记录，而不是背住所有页面位置。

练习也能反向发现系统问题。如果多个学员在同一步骤反复误选状态，可能是界面提示不清、业务术语存在歧义，而不只是培训不充分。培训负责人应把这类现象汇总给产品和项目团队，区分“补充教材可以解决”与“需要修改系统”的问题。培训不应成为掩盖交互缺陷的工具。

2.5.4 从出勤率转向独立完成率

培训是否有效，应主要通过岗位能力进行判断，而不是仅以签到率和满意度衡量。对日常操作人员，可以让学员在规定条件下独立完成典型业务；对运维人员，可以组织监控告警、服务重启、回退和恢复等受控演练；对管理员，则检查配置、授权与操作留痕是否正确。考核需要事先说明条件、允许的辅助资料和通过要求。

对于未通过的人员，培训负责人应分析原因：是个人不熟练、教材不清楚、系统交互本身有问题，还是业务规则仍有争议。不能简单重复讲一遍就视为解决。若多个用户在相同步骤反复出错，应考虑修改系统提示或优化操作路径，而不是一味归因于用户不认真。

培训数据建议既看参与情况，也看能力结果。培训覆盖率有助于判断人员是否到位；关键任务独立完成率比签到更能反映能力；上线后同类问题重复咨询的趋势，有助于发现教材与系统设计中的薄弱点。各指标的观察周期应与业务上线节奏相匹配。

考核标准要与岗位风险相称。普通操作可采用带有明确成功条件的实操题，关键管理员应增加授权、撤销权限与留痕检查，运维人员应验证告警响应和受控恢复操作。通过条件须在培训前明确，让讲师和学员知道哪些错误属于关键失误、哪些只是效率问题。对于安全相关操作，不能因出勤率很高就降低独立考核要求。

培训评估不宜止于考试成绩。上线后的高频咨询、重复误操作和处理时间变化，可以帮助判断培训是否真的转化为使用能力。如果大量人员通过考试后仍在同一场景出错，应复核考试是否过于简单、教材是否与当前版本一致，或系统本身是否存在可用性问题。将反馈用于课程改进，比仅追求满意度更能保障后续运行。

2.5.5 能处理故障，比记住术语重要

系统从建设团队交给运维团队，不能只靠一份部署手册。运维人员至少需要理解系统组成、配置与权限边界、监控及告警、日志关联方式、备份恢复、例行维护、版本升级与应急升级路径。特别是涉及第三方接口和外部服务的环节，应说明联系谁、在什么条件下联系，以及出现故障时如何区分责任范围。

知识转移宜采用“讲解—共同操作—独立操作—复盘”的方式。实施团队先演示，随后与接收方共同执行，再由接收方独立完成一次关键任务，最后核对问题与文档。对于风险较高的恢复操作，必须使用隔离环境或演练方案，不应为了证明培训有效而随意在生产环境制造故障。

在交接清单中，应记录文档版本、系统和组件清单、监控入口、备份与恢复责任、应急联系人、关键未决风险，以及已完成的演练证据。访问权限和凭据交付须通过安全的授权流程，不能将真实口令直接写进培训材料。

运维知识移交应以实际任务为中心，而不只是向接收人员介绍系统架构。一次完整演练可以从收到告警开始，经过日志定位、影响确认、升级通知、临时恢复和事后记录，使人员理解各环节的权限和边界。对业务不可中断的系统，恢复操作应在隔离环境演练，并按照合同及安全要求控制凭据和数据。

交接材料需要能够长期维护。系统升级后，谁负责更新部署手册和监控清单？外部供应商联系人发生变化后由谁修改应急通讯录？这些问题应写入交接责任，而不是把文档移交当作一次性结束。对于核心操作，最好安排接收方独立执行并由实施方观察复核，确认不是只有原开发人员才知道真正的方法。

2.5.6 培训后的支持与持续更新

培训结束以后，项目进入实际使用阶段，新的疑问往往集中在最初几周。应设立统一的问题反馈入口，区分操作咨询、培训不足、产品缺陷与新增需求。不同类型的问题采用不同的处理机制：操作问题完善教材，反复出现的误操作推动交互改进，系统缺陷进入缺陷闭环，新的业务诉求按变更程序评估。

培训负责人可根据高频问题更新知识库，形成带版本号的操作指南。若系统功能或业务制度调整，应明确受影响角色和补训范围。这样培训不再是项目尾声的一次活动，而是系统稳定接管的一部分。

培训后的支持阶段应设立统一的问题入口，并为问题分类：操作咨询、教材错误、系统缺陷、业务规则不清和新增功能请求。这些类别的责任人和处理路径不同。如果所有问题都交给培训讲师解释，真实产品缺陷可能长期被当作操作错误；反过来，如果每次用户不熟悉界面都建立软件缺陷，也会使开发资源被不必要地占用。

建议每周检查一次最常见的咨询主题，选取重复率高且业务影响大的问题，决定采取补训、更新操作卡还是修改系统。更新材料时注明适用版本和发布日期，并让关键用户确认表达是否符合正式业务规定。培训真正完成的标志不是帮助渠道无人提问，而是接收方逐步能够独立处理正常业务，并知道何时需要专业支持。

2.5.7 培训签到率很高，为什么上线仍频繁出错？

某项目安排了两场集中培训，大多数人员到场，反馈也较积极。上线后，一线人员却频繁把“待复核”任务当作“已完成”处理，导致结果统计出现差异；夜间值守人员遇到处理失败时不知道应联系谁。项目组最初准备再举办一场功能介绍会。

培训负责人复盘后发现，课件重点讲了菜单和按钮，却没有覆盖任务状态区别、异常处理和岗位交接。于是调整为分角色上机练习：操作人员必须独立处理含有待复核任务的完整场景；值守人员按故障分级卡执行升级流程；管理人员验证统计口径。对重复出现的状态误解，产品团队同步优化系统提示。

这说明培训质量的问题有时不在讲师表达能力，而在于目标被设成了“把功能讲完”，不是“让岗位能独立履责”。培训方案真正的完成条件，是关键任务可以由接收方独立完成，并且知道遇到超出权限或能力范围的问题时怎么办。

对此类案例，应追加一次小范围实操验证，而不是马上全面重训。项目团队可以观察几个岗位人员完成同一任务，判断错误出现在业务状态理解、界面提示、权限设置还是培训材料。若问题集中在任务状态含义，应把“已完成”和“待复核”的区别写成可操作的判定条件，并让学员在真实样例中重复练习，而非只重新播放功能介绍。

复盘时还要检查培训验收标准是否失真。原来只看签到和满意度的项目，可以补充关键岗位独立完成率、重复咨询量和未掌握事项的关闭情况。但这些指标应作为改进线索，而不宜直接用于简单评价员工能力。若产品设计让大部分新用户都容易误解，责任也不能全部归到培训一侧。

2.6 上线与试运行管理

系统测试通过并不代表软件已经可以无风险地进入生产环境。真正上线时，项目同时面对环境、数据、权限、业务时段、外部接口和人员协作的变化。一个在测试环境稳定运行的版本，可能因为数据迁移不完整、权限配置遗漏或切换步骤执行顺序错误而影响业务。上线管理的关键不是保证绝不出错，而是让每一步可准备、可核对、可停止，并在出现重大异常时具备清楚的决策与恢复路径。

试运行也不是“上线后观察几天”。它应当围绕实际业务和技术指标验证系统是否能被稳定使用，发现系统与业务之间尚未显现的差异，并为转正式运行与项目验收提供证据。



图 上线与试运行

2.6.1 先决定如何切换，再编写部署步骤

上线方案首先需要解决的是切换方式，而不是执行命令。常见方式包括一次性切换、分批切换、灰度发布或新旧系统并行，选择要结合业务连续性、数据同步条件、系统兼容性、用户规模以及回退可行性。对于无法承受长时间停机的核心业务，项

目组需要特别关注切换过程中的事务一致性；对于存在大量历史数据的项目，还要评估迁移时间窗口与核验成本。

并行运行看起来保守，却会带来数据双写、业务口径不一致和人工对账成本；一次性切换操作相对集中，但故障影响范围较大。项目经理应组织业务、技术、数据、运维和相关供应商讨论方案，并明确决定依据，而不宜由实施工程师单独选择最方便部署的方式。

切换方式	主要适用考虑	需要关注的风险
一次性切换	窗口可控、回退路径明确	中断影响集中，回退时效要求高
分批 / 灰度	用户或业务可相对独立拆分	不同版本兼容、指标比较及范围扩大
新旧并行	需长期比较结果或保障连续性	双系统操作和数据一致性成本
蓝绿或等效发布	架构允许多套环境平滑切换	数据库变更与共享依赖 并不总能即时回退

切换策略最先需要确认业务是否容许暂停，以及暂停期间数据如何处理。一刀切更容易形成统一状态，却可能造成较大的业务中断；灰度和并行可以降低一次性影响范围，却需要版本兼容、流量识别和数据一致性方案。项目经理应组织业务、运维、数据和技术负责人比较这些真实约束，而不是仅由部署人员选择最熟悉的方式。

对新旧系统并行的项目，必须提前决定哪个系统是数据权威来源，如何处理重复录入，以及什么时候结束并行。若两套系统都允许更新同一业务记录，却没有一致性核对机制，并行反而可能比一次性切换风险更高。方案选择应形成记录，特别说明回退时新产生的数据如何处理。

2.6.2 把依赖和责任从纸面落到现场

上线计划至少应包含发布版本、部署拓扑、执行步骤、人员与联系方式、操作时间、每步的确认方式、数据迁移与核对、监控安排、业务验证场景、停止和回退条件，以及切换后的值守机制。各步骤应明确执行人与复核人，重要操作尽量保留日志或截图证据。对于第三方接口和网络、证书、负载均衡等基础条件，必须提前确认责任方和联动窗口。

环境预检不只是检查服务器能否登录，还应核对容量、配置、访问权限、证书有效性、备份可恢复性、监控告警、日志采集与安全基线。生产环境不得依赖某个工程

师个人电脑里的临时文件或未经记录的手工配置。若有数据迁移，应先做样本演练，并记录耗时、异常类型、重试方案和总量与关键字段核对方法。

上线前至少应组织一次“从备份到恢复、从部署到业务验证”的演练。演练是否覆盖所有风险取决于系统复杂度，但最关键的是验证时间估计和人员协作。对于数据无法简单回滚的操作，应明确恢复手段及潜在数据损失，不能在方案上简单写一句“必要时回退”。

上线准备项	要核实的证据	责任协同
发布版本	构建标识、变更清单、测试准出结论	开发、测试、实施
环境与安全	配置清单、证书、权限、 监控与备份验证	实施、运维、安全
数据迁移	样本演练、对账结果、异常数据处理	数据负责人、业务代表
切换窗口	业务停机许可、外部联动、通知安排	项目经理、业务负责人
回退预案	触发条件、责任人、 恢复路径、验证步骤	技术负责人、运维、业务

上线检查清单最容易遗漏的是跨单位依赖。技术团队可能确认应用安装包已经准备，却没有核对外部接口白名单、证书有效期、客户操作窗口和数据库权限是否到位。建议将每项依赖写成“提供方—交付物—最迟就绪时间—确认方式”，由执行人和复核人分别签认关键步骤，而不只是开会时口头表态。

对数据迁移和配置变更应开展有记录的预演。一次演练除检查成功路径，还要测量实际耗时、常见错误、恢复步骤和环境差异。若演练时间接近正式窗口上限，就不能简单假定生产环境会更顺利，应调整批次或预留处理空间。上线前的工作重点，是把未知条件逐步变为已验证条件。

2.6.3 用明确条件做“Go / No-Go”决策

上线评审的价值在于让各方在执行前共同确认风险边界，而不是重复听一遍部署方案。测试负责人说明版本质量与遗留风险，数据负责人说明迁移准备与核对结果，运维负责人说明监控和恢复能力，业务负责人确认窗口与业务影响，项目经理负责整合信息并提交授权人决策。

评审应形成明确结论：可以上线、在已列明条件完成后上线，或者暂停上线。对关键外部接口未就绪、回退不可验证、核心数据核对不可信、重要安全缺陷未关闭等阻断情况，不应以“日期已经通知”作为继续执行的充分理由。若允许有条件推进，应写清尚缺什么、由谁在什么时点完成、未完成时自动采取什么动作。

上线前的最重要原则之一，是不在现场临时修改准出标准。任何超出授权范围的调整，都应遵循项目变更与风险决策机制；否则会议纪要上的“条件放行”可能成为事后无法追责的模糊地带。

Go/No-Go评审应避免出现一个常见局面：参会人员知道系统有风险，但没有人愿意明确承担延期责任。更稳妥的做法是由各专业提交带证据的结论，测试说明质量风险，数据负责人说明迁移核对，运维说明监控和回退准备，业务代表说明可接受的影响范围，再由正式授权的决策者形成最终决定。

所谓有条件上线必须写出可以现场核查的条件。例如关键数据校验报告尚未完成，约定在某个时间之前通过并由责任人确认，否则自动取消本次切换。不能使用“确保稳定”“视情况处理”这类无法判定的词。若条件涉及核心安全、数据完整性或合同刚性要求，必须按相应规定处理，不得由普通项目例会随意降低标准。

2.6.4 一步一确认，也要知道何时停止

上线窗口内应设立统一指挥渠道，按顺序执行部署、配置、数据迁移、连通性测试、关键业务冒烟测试和业务确认。每个重要步骤均需记录实际开始和完成时间、执行人、结果与偏差。临时增加命令或改变操作顺序可能引入新风险，应先由现场负责人评估并记录，不能由多人同时在生产环境自行修补。

“一步一确认”不是形式性的签字，而是针对当前步骤设置明确检查点。例如迁移完成后，需要核对记录总量、业务关键字段、抽样数据关系及失败清单；服务切换后，不仅检查接口返回成功，还需要让业务代表完成一项真实授权范围内的关键流程。

停止和回退条件应事先写在方案里，例如关键交易或任务处理无法完成、数据一致性核验未通过、核心安全控制异常、故障处理时间逼近回退窗口等。超过何种阈值需要暂停或回退，应由项目根据业务影响和恢复能力在上线前确定。现场负责人要有停止高风险操作的明确权限，重大切换决定再由预定授权层级确认。

上线窗口执行期间，应尽量避免多人并行修改同一生产环境。每项关键操作需有执行者、复核者和统一的状态记录，出现偏差时先判断是否仍满足继续条件。比如应用部署完成后接口能返回成功，不代表业务链路已经可用，仍需使用经授权的代表性业务数据核对处理结果与状态。

停止条件需要和剩余时间联系起来。若回退预计需要一小时，距离业务恢复截止点只剩四十分钟，继续尝试未经验证的热修复可能导致最终无法按约定恢复。现场负责人应及时报告风险并触发预定升级机制。上线流程的成熟程度，不只看成功时有多少步骤，更看异常发生时是否知道谁有权停止操作、怎样保护数据。

2.6.5 最大的风险往往不在代码

数据迁移至少要解决映射、完整性、正确性和可追溯四个问题。历史系统字段可能与新系统含义不同，简单复制并不能保证业务正确。迁移前应冻结或明确源数据变更窗口，形成字段映射、清洗规则、异常处理方法与核对标准；迁移后由技术和业务人员共同检查总量、关键记录、关联关系及典型业务结果。

回退不意味着把程序替换回旧版本就结束。如果切换过程中已产生新的业务数据、外部系统已接收新事件，恢复旧程序可能无法重建一致状态。因此，回退方案需要说明应用、数据库、消息与外部接口的恢复顺序，以及切换后新增数据如何保留或补偿。对无法完全回退的场景，应设计受控停机、人工处理或前滚修复的备用方案，并提前获得业务认可。

潜在异常	首先检查	可能的控制措施
迁移记录数量不符	过滤规则、失败清单、重复项	暂停确认，分类补迁并复核
历史结果与新系统展示不一致	字段语义和规则版本	按约定口径对账，保留差异证据
切换后写入重复数据	幂等机制、消息重复及重试	限制新增写入，开展一致性修复
回退后新业务数据丢失风险	新旧系统数据差异和补偿路径	先评估可恢复范围，再授权回退

数据迁移应事先建立源系统与目标系统的映射依据。字段同名不代表含义相同；历史状态可能已被旧业务规则赋予特殊解释。迁移前应核对口径、清洗规则、异常

数据处理和原始数据保全方式，迁移后则应检查总量、关键字段、关联关系和代表性业务结果。仅凭“数据库导入成功”无法证明业务数据正确。

回退方案还需考虑切换后已经生成的新数据。旧版本应用可以重新部署，不代表新业务记录能够自动回到旧系统。如果存在跨系统消息、外部审核和新增交易，回退可能需要冻结写入、导出差异、补偿处理和人工核对。项目组应提前明确哪部分能够技术回滚、哪部分只能前滚修复或人工恢复，避免在故障现场才发现预案无法执行。

2.6.6 验证真实业务，而不是只证明服务在线

切换成功只是试运行的起点。试运行应设定观察范围、时长、岗位和业务量，并明确哪些指标用于判断系统是否达到预期。技术层面可关注可用性、响应时间、错误率、任务积压、资源消耗与恢复时长；业务层面则要关注处理结果正确性、业务完成时效、实际操作问题、数据对账和人员接管能力。

对于业务系统，可在试运行前约定不同类别文档的抽样验证方法，检查系统结果与业务复核结论的差异。需要注意，真实业务的样本分布可能与测试样本不同，效果变化应先分析数据特征、规则版本及操作方式，再决定是否调整模型或规则。修改核心规则后，不能仅以“优化体验”名义跳过回归验证。

试运行期间要保留统一问题入口和每日或约定频次的运行记录。问题至少区分为产品缺陷、环境故障、数据问题、业务口径问题、培训问题和新增需求。不同类别由不同责任人处理，但重大问题应汇总到同一风险与决策视图，避免使用方只看到客服答复、管理层却看不到交付风险。

试运行指标应同时覆盖技术和业务。服务可用率、响应时长和错误率反映平台状态，但若审查结果的业务解释不一致、人工复核大量积压，用户仍可能认为系统不可用。项目组应在试运行前与业务代表确定关键业务完成率、代表性场景、数据核对与操作能力的观察方式，使最终评价有依据。

试运行期间发现问题后，首先要确认问题所属类别。某用户把待复核任务当作已完成，可能是培训不足、状态命名不清或系统逻辑错误；不同原因需要不同处理。将问题统一登记、归类并保留版本信息，既能帮助团队修复，也能为正式验收解释为什么某些指标在试运行初期出现波动。

2.6.7 什么时候优化，什么时候暂停

上线初期用户往往提出大量优化建议。项目组既不能一律拒绝，也不能把所有问题直接改入生产版本。对明显违反原约定的功能缺陷，应按缺陷流程修复；对培训或操作习惯引起的问题，可以通过指引和教材处理；对新增业务能力与改变验收口径的要求，应正式评估范围与影响。

紧急修复同样需要版本、验证与回退记录。尤其涉及规则、权限和数据的修复，即使修改量很小，也应进行针对性回归并通知业务方。试运行并不是所有管理规则暂时失效的阶段，恰恰因为使用真实数据，更需要保持变更和配置的可追溯性。

当故障持续影响核心业务、数据完整性无法保证或关键安全控制失效时，应根据预设条件限制使用范围、暂停相关功能或启动应急预案。不要为了完成试运行天数而让系统在风险未被处理的情况下继续运转。

上线初期的意见通常混杂着缺陷、优化与新需求。项目经理应组织技术和业务人员依据批准基线进行归类：已承诺的结果未实现，优先按缺陷处理；现有功能能够工作但使用不便，可以评估优化；改变规则或新增能力，则应评估变更影响。不能为了维持良好客户关系让所有意见直接进入紧急发布，更不能把重要缺陷简单记为后续优化。

暂停使用某个功能时，要评估它与其他流程的依赖。例如规则引擎输出不可靠，可能需要暂停自动结论但保留人工处理能力；数据一致性无法保证时，则可能需要停止新任务写入。暂停范围应由风险性质和业务连续性决定，形成操作记录与恢复条件。系统并非只有“继续全部运行”与“完全停机”两种选择，但任何局部方案都必须经过验证与授权。

2.6.8 转正式运行的判断与知识交接

试运行期满，项目组需要基于事先确认的指标、问题清单和业务结论形成阶段评估，而不是仅证明“连续运行了若干天”。建议审查关键业务能否稳定完成、重要缺陷是否关闭、遗留问题是否可接受、运维与业务人员是否能够独立接管、配置与操作文档是否准确。若条件不满足，可考虑延长试运行、限定业务范围或整改后重评，但需明确依据和批准人。

正式运行移交应包括当前发布基线、部署与配置清单、监控与告警、备份与恢复策略、未决问题、应急联系机制以及服务响应约定。交接证据应与培训记录和验收材料互相引用，避免系统已经“交接”但接收方仍然不知道如何维护。

转正式运行不是试运行天数到了就自动完成。项目组应检查关键业务是否在约定条件下稳定执行，严重问题是否关闭，剩余事项是否经过授权处理，以及运维和业务人员是否能够独立承担操作。某个故障若只靠原开发人员临时处理才能恢复，即使近期没有再次发生，也说明接管能力可能尚未达到要求。

交接时建议让接收方实际演示一次关键运维任务，并共同核对当前发布基线、告警入口、备份恢复、用户权限与供应商联系机制。对未关闭的问题，应明确后续归属及处理期限。若系统已经进入正式运行，合同验收却尚未完成，还需根据合同确定双方的服务责任和确认程序，不能将两个不同节点混为一谈。

2.6.9 系统上线两小时后，是否应该回退？

某系统按照计划完成切换，主流程冒烟测试通过。两小时后，监控发现批量任务积压增长，部分任务在超时重试后重复生成结果。开发团队提出临时修复，预计不久可以解决；运维人员则提示，如果继续接收新任务，数据补偿难度可能增加。业务方担心回退影响已完成的操作。

现场负责人先停止扩大业务量，并组织核对影响范围、重复结果数量、数据一致性、修复所需时间和剩余回退窗口。评估发现问题可能持续扩大，且尚无经验证的热修复，于是依据事先约定的触发条件，提交授权人决定启动受控回退。回退前冻结新增任务、导出差异清单，随后按预案恢复服务并核对本窗口产生的数据。

案例的关键不在于“遇到问题就回退”，而在于回退决策依赖业务损害、数据可恢复性、剩余窗口和方案可信度。真正成熟的上线管理，不是现场没有意外，而是意外出现时仍有规则可遵循、有证据可核对。

将这一案例展开，最难的不是找到某段错误代码，而是在有限窗口内判断数据还能否安全恢复。现场需要同步取得任务积压数量、重复结果范围、当前新增写入和实际恢复所需时间。如果热修复未经相同环境验证，即使开发估计“十分钟能改完”，也不能把这句话等同于具备安全上线条件。项目经理需要把时间、数据和业务影响放在同一决策中比较。

回退结束后也不能立刻宣布事件关闭。还应核对受影响任务的数据、通知业务人员哪些操作需要复核、保留恢复和差异记录，并重新审查下一次上线的条件。若只是把旧版本恢复成功却没有解决重复写入根因，同样的问题可能在下一次切换中重现。

2.7 项目验收方案



图 项目验收

项目验收中最容易出现的误解，是“系统已经能用，所以应当通过验收”。建设团队关注功能是否完成，使用方关注系统能否满足业务，合同管理人员关注是否达到约定交付条件，而运维团队还会考虑接管是否可持续。若这些标准直到验收会议才碰面，即使软件功能没有明显问题，也可能出现长期争议。

验收不是简单的材料盖章，也不是让客户临时重新定义建设目标，而应是对事先认可的交付义务和质量标准进行有证据的确认。具体的验收程序、时限、法律效力、付款及质保起算条件，应以适用法律、合同和双方约定为准；不能将所有软件项目的验收一概写成相同的“法定节点”。

2.7.1 验收从项目启动就应准备

验收依据应在项目启动阶段形成可追溯的清单，而不是到最后再集中收集。通常需要把合同正文、技术附件、经授权批准的需求及变更、质量与性能约定、数据和安全要求、交付清单以及培训与运维移交要求关联起来。对于文件之间可能存在的冲突，要依据适用法律和合同约定的文件优先级处理，并及早形成澄清记录。

项目经理可以使用“合同条款—需求—设计—测试—验收证据”链条逐项核查。这样不仅帮助验收，也促使项目在需求和测试阶段避免漏项。需要警惕的是，设计文档和测试报告是重要证据，但未必天然构成独立验收义务；哪些文件具有合同约束效力，应依据双方已批准的文件确定。

验收依据类别	常见内容	证据来源
合同与批准变更	约定范围、交付物、里程碑、质量条件	合同及经授权的变更文件
需求与业务场景	批准版本的需求、场景和验收准则	需求基线、RTM、确认记录
技术和专项要求	性能、安全、数据、接口、兼容性	测试及测评报告
培训与接管	岗位培训、运维交接、资料与工具	培训考核、交接清单
运行表现	试运行考核及遗留问题状态	运行报告、问题和风险台账

验收准备的第一项工作，是把合同中的交付承诺转换为可验证的验收索引。合同条款可能使用“实现查询统计”“满足稳定运行”等概括说法，项目组应进一步关联批准需求、具体业务场景、测试条件和证明材料，并邀请有权确认的双方代表核对。对于原合同没有明确的指标，应依适用程序澄清，而不是到验收会议上临时决定。

还应区分“软件能运行”与“合同义务已经完成”。有些项目要求完成第三方测评、操作培训、数据迁移、源代码或许可证移交，这些事项未必在用户日常界面中可见，却可能是正式验收条件。项目经理可把它们纳入工作分解和里程碑计划，避免技术开发结束后才发现还缺少数周的准备工作。

2.7.2 先做内部预审，避免临场找材料

在提交验收申请前，应由项目经理组织一次内部预审，逐项核对交付物、已批准范围、版本一致性、测试和试运行结论、培训效果、遗留问题以及合同要求的专项材料。资料完整不等于验收条件已满足；例如有性能报告，但测量负载低于合同约定，证据可能不足。

预审需要明确每个验收项由谁出示证据、谁解释业务含义、谁回答技术问题，以及现场缺少资料时如何补充。演示环境、账号、数据样例和访问权限应提前验证；涉及敏感数据或生产系统操作，应遵循授权与安全要求。

验收清单不应追求文件数量越多越好。真正关键的是资料间一致：验收的软件版本是否与测试版本、发布基线一致；需求变更是否同步更新了验收项；培训手册是否适用于当前版本；试运行遗留问题是否有有效处理结论。

预审问题	需要准备的材料	风险提示
是否存在未覆盖合同条款？	条款响应和验收追溯表	遗漏约定的交付义务
专项指标是否按约定条件检测？	性能、安全等报告及测试条件	结论不具备可比性
交付版本是否一致？	构建、发布、配置和测试记录	测试与实交版本错配
问题是否明确归类？	遗留问题和变更台账	把新增诉求当作原合同缺陷
接收方是否具备使用能力？	培训与运维接管证据	验收后无法独立运行

内部预审宜采用“从验收条款反查证据”的方式，而不是仅逐一确认文件是否已经放入文件夹。比如要求性能达标，就要检查测试报告的负载规模、环境和测试版本是否与批准条件一致；要求实现历史追溯，就要核对代表性历史数据和规则版本查询的实际结果。证据与要求不对应时，即使报告封面齐全，验收风险也没有消除。

预审还要演练现场的解释责任。技术负责人能够证明接口联调成功，但未必有权解释某项统计口径；业务代表可以确认操作结果，却未必了解部署细节。重要验收项应明确讲解人、证明材料和争议处理途径。若发现缺口，内部预审应形成整改任务与重新核查日期，而不是口头承诺会议前一定补齐。

2.7.3 明确验收每个阶段检什么

如合同采用初验、试运行、终验的分阶段结构，应分别明确阶段目的、条件与结论。初验可以侧重主要功能与交付物准备，试运行侧重真实业务稳定性与操作能力，终验则依据合同检查全部相关义务与遗留问题。若合同没有设置这些阶段，不应机械增加程序造成不必要的管理负担。

功能验收宜以端到端业务场景组织，而不是逐个菜单点击。业务代表应检查业务输入、流程、结果和异常处理，技术人员提供数据及日志证据。性能和安全专项核验应明确测量环境、样本、工具和结论条件；当合同约定第三方测评时，需要合理安排测评及整改窗口。第三方报告可以作为重要证据，但其适用范围应与合同及被测版本一致。

数据核验应结合总量核对、关键字段抽样、关联关系和典型业务结果，必要时由业务负责人签认。若数据本身存在历史质量问题，应区分迁移前已存在的问题与迁移过程中新增的错误，保留差异记录，避免双方把历史数据问题全部归咎于新系统。

当合同约定初验、试运行和终验时，应明确每一阶段的目的，避免重复组织相同的测试却没有增加新的证据。初验可以侧重约定功能和交付物是否具备，试运行重在真实业务条件下的稳定性与接管能力，终验依据合同检查整体义务和遗留问题。不同项目的具体程序可能不同，不能将某一类型项目的流程当作普遍法律要求。

还要注意阶段之间的版本关系。初验所测试的版本与正式交付版本发生关键变化时，应评估需要补充哪些验证；第三方测评报告如果针对旧版本，也可能不能直接证明新版本满足要求。验收资料应清楚列出版本、环境、测试范围与变化说明，防止所有阶段都有报告，却缺少最终交付版本的可靠证据。

2.7.4 缺陷、争议还是新需求？

验收会议上，使用方提出“这个功能不符合预期”并不罕见。关键是不要立即把所有意见都登记为软件缺陷，也不要一概认定为新增需求。应先核对已批准的需求、原型、业务样例、设计说明与测试证据，再判断问题属于实现不符合要求、需求或验收口径不清、培训和操作问题，还是合同范围之外的新诉求。

不同分类将决定不同处理路径。缺陷应修复和验证；口径不清需要有授权的业务和合同责任人形成书面澄清；培训不足需要补训与操作验证；新增需求应进入影响分析和变更流程。若双方无法立即形成共识，应保留争议项、相关证据、双方意见和下次讨论时间，不应以现场口头承诺替代正式结论。

验收意见	判断依据	建议处理
原约定功能不能完成	合同、需求和测试证据	登记缺陷、整改并复核
功能结果与业务理解不同	会议纪要、原型、规则样例	厘清口径，必要时 更新批准文件
用户不会操作	培训记录、岗位任务与手册	补训或改善操作指引
要求增加未约定的报表	原范围及批准变更记录	按新增需求评估， 不直接列为缺陷
关键数据不一致	迁移前基准、规则 版本和核验记录	核查来源和责任， 提出纠正计划

验收争议宜先进行事实归类，再讨论责任承担。客户提出“结果不符合预期”，项目组可以共同复现问题，核对批准需求、原型、测试样例和实际数据。若产品未实现已承诺的行为，属于应整改的缺陷；若原需求存在解释歧义，需要由有权主体澄清；若对方提出了新的业务用途，则应进入变更评估。归类结论应有书面证据，不能由某一方单独宣告。

对于争议尚未解决但不影响其他验收项的情况，可将问题独立编号，并记录双方观点、争议依据、可能影响和下一次处理时间；同时按合同和授权规则判断其他部分能否继续核验。这样既保留项目推进的空间，也避免用模糊的“验收会上再说”延后处理。合同效力和付款争议等法律问题，应交由相应合同或法律专业人员判断。

2.7.5 不是简单地“先签了再说”

在部分合同和项目安排中，允许对不影响约定核心条件的遗留事项形成有条件结论。但“有条件”不能含糊，更不能以验收表面通过来掩盖重大缺陷。是否允许以及谁有权批准，应以适用合同和授权规则为准；涉及重大安全、数据完整性或法定合规问题的情形，还需满足相应要求。

一个有效的遗留问题处理约定，应至少写明问题、影响范围、整改责任人、完成时间、验证方式、逾期处置以及是否影响验收或款项节点。对于可能影响后续运维的事项，还应说明在整改前采取什么临时保障措施。

验收组不应只根据“缺陷数量不多”作出结论；应综合问题性质、实际影响、补救可行性及风险接受权限判断。有时一项严重数据一致性问题足以阻断验收，有时若干不影响核心业务的展示问题可以按约定整改。

有条件验收最需要明确的是条件本身是否可检验。假设某项低风险报表展示问题被允许在验收后整改，文件应明确现象、影响用户、修复版本、责任人、截止日期、验证方式和未按期完成的处理原则。若仅写“相关问题后续完善”，双方可能对是否已完成义务产生新争议。

不能以遗留事项数量作为唯一判断依据。十个影响较小、具有可靠替代路径的问题，与一个可能造成敏感信息泄露的问题，风险性质完全不同。是否允许带问题验收，应结合合同、适用要求、业务连续性和授权安排判断。对不能接受的安全或数据风险，应明确阻断条件，并在整改验证后重新提出验收。

2.7.6 客户迟迟不组织验收，项目经理怎样推动

项目组完成交付后，验收迟迟不推进，未必都是客户故意拖延。常见原因包括验收责任人不明确、合同条件未完全满足、内部审批时间长、关键业务代表尚未认可结果、资料存在缺口，或双方对范围有分歧。项目经理应先核实是哪一类原因，而不是一味催促签字。

建议形成一份可核对的“验收准备状态说明”：列明已经完成的交付义务、对应证据、尚未完成的事项、需要甲方配合的动作与最迟决策日期，按照合同约定的沟通与通知机制正式提交。对于可由项目组解决的资料缺口尽快整改；对于需要业务裁决的口径问题安排专题沟通；对于合同程序上的争议，则由双方合同管理人员处理。

如果合同对验收申请、答复和异议期限有明确约定，应按约定记录通知和响应过程；如涉及逾期验收的法律后果，应由具备相应权限的法律或合同人员结合适用法律判断，不能直接在管理教材中写成“超过多少天即自动验收”。

实践提示 | 推动验收的有效方式，是把“请尽快验收”改成“以下五项条件已具备，以下两项需要贵方确认，请按照约定流程给出下一步安排”。沟通越具体，双方越容易识别真正的阻碍。

面对长期没有进展的验收申请，首先需要核查问题是否属于资料缺失、业务口径争议、组织审批等待或合同程序分歧。催促本身很少能够解决根因。项目经理可

以整理一页验收状态说明，列出已满足的条件、对应证据、尚缺事项和需要客户明确的决策，再按合同约定的通知渠道发送并记录回应。

如果是客户内部审批尚未完成，应确认负责部门、所需资料和下次决定时点；如果业务代表仍然认为结果不符合要求，应回到场景证据逐项核查；如果双方对条款适用产生争议，应由合同管理人员参与。项目经理需要避免以情绪化措辞施压，也不宜未经核实就认定客户构成违约。保留事实与程序记录，才能为后续协商提供可靠依据。

2.7.7 交付完成不等于文件齐全

最终交付不仅包括可运行软件，还包括约定的源代码或可执行版本、部署配置、技术与用户文档、测试与试运行证据、培训材料、权限交接及运维支持安排。并非每个项目都要求交付源代码或全部技术资产，应以合同约定、知识产权和安全要求为准。

文档验收的关键是可用性和一致性。例如，未参与实施的运维人员能否按手册在隔离环境完成部署或故障定位？业务管理员能否根据操作指南完成角色变更？若文档看似完整，却必须依赖开发人员口头解释才能执行，就仍存在知识转移风险。

交付清单中每一项都应明确名称、版本、存储位置、访问授权、接收人及确认方式。项目结束后，运维事件受理、缺陷修复、培训补充和质保服务还会继续，因此正式验收与后续服务的责任边界应同步写清。

交付物能否被接收方使用，比资料目录是否完整更重要。一份部署手册即使有几十页，如果新运维人员无法独立按照步骤完成部署和恢复，说明仍存在隐性知识。对于关键文档，可安排接收方依据手册执行一次受控操作，记录不清楚的指令、缺失的参数和需要补充的异常路径。

交接还要核查实际权利与责任。软件版本、许可证、源代码、接口文档、备份数据和管理账号是否属于合同要求的交付范围，应依约定逐项确认；涉及敏感凭据，要通过安全授权渠道交接。对仍在保修或服务期内的系统，应清楚说明缺陷受理、版本升级、人员支持和供应商转接责任，避免验收后出现无人处理的问题。

2.7.8 验收结论、资料归档与质保衔接

验收会议的最终成果，不只是“同意验收”的一句话，而应形成与合同相符、可以复核的结论文件。文件中应记录验收范围和依据、实际交付版本、核验结果、专项报告、遗留问题处理方式、各方签署或审批情况。对于存在保留意见的事项，应如实反映，避免把会议纪要写成完全没有争议的理想状态。

归档工作应纳入项目收尾计划，包括合同及变更、需求与设计基线、发布版本、测试和试运行记录、培训考核、交付清单、最终验收记录和遗留问题台账。资料不只是“留在项目经理电脑里”，还要确保后续运维、审计及合同管理人员能够按授权查找与使用。

质保或后续服务的起算时间、服务内容、响应时限及费用责任应依据合同确定，不能由项目组在验收后自行修改。交付团队与运维服务团队交接时，应对已知风险和未关闭问题逐条确认，避免项目结项以后变成无人负责的隐性任务。

验收结论应明确验收范围、依据、版本、参与方、主要核查结果及遗留条件。对具有争议的事项，应按合同和双方程序如实记录，不宜为了使文件“好看”而删去对结果有影响的保留意见。资料归档也不是把整个项目文件夹复制一份，而应确保未来能够从某项验收结论回查到需求、测试与交付版本。

质保和后续服务需要与交付结论相衔接，但起算条件、期限、范围和费用责任应以合同约定及适用规则为准。项目团队应在收尾前与运维或服务团队核对未关闭问题、已知限制、回退与恢复方式以及客户联系人。若结项以后仍有被承诺的整改事项，应明确归属和跟踪渠道，避免项目组织解散后失去执行责任。

2.7.9 功能做完了，为什么客户不愿签验收？

某系统已通过系统测试并完成试运行，但客户在终验准备会上提出“报表必须按新的管理口径统计”，否则暂不签字。项目团队认为原合同中只有“支持统计报表”，并没有明确这套新增口径。业务方则强调，该统计方式是管理部门实际需要的，缺少它系统价值大打折扣。

项目经理没有直接要求技术团队加班补做，而是先将问题拆开核查：原合同和需求基线如何描述统计范围？此前是否有经授权的会议纪要或原型确认？新口径是否改变数据模型和既有报表？能否用已交付功能满足部分业务目标？项目组与业务

方随后将原约定的报表功能作为既有交付项核验，对新增统计口径形成独立的影响评估和实施建议，并提交授权人员决定是否作为变更或后续优化。

这样做并不保证客户当场同意验收，但能够把模糊的“系统不好用”变成具体可处理的问题：哪些义务已经完成，哪些价值诉求需要补充，谁来作决定，形成什么证据。验收管理的专业性，体现在能同时尊重合同边界与用户真实业务需求，而不是靠单方面催促或无限制让步解决争议。

实践提示 | 建议配套一份“验收证据索引表”作为附录，采用合同条款、需求编号、测试证据、实际交付版本、验收结论和遗留问题的一行式映射，比单纯列出文档名称更有实务价值。

这一案例里，项目经理还应比较新统计口径与原报表之间的实际差异：是同一数据换一种展示方式，还是增加新维度、修改聚合规则，甚至需要补采历史数据？不同情形对工期和成本的影响可能差别很大。只有把差异说明清楚，才能讨论是否属于已有范围的实现偏差、合理澄清或新增要求。

即使双方最终决定把新口径列入后续阶段，也要同步确认原版本验收的依据、剩余问题和升级安排。若客户仍不愿形成书面结论，应按合同程序保留提交、讨论和回应记录，而不是默认分歧已经消失。案例可进一步引导读者思考：最早在哪次需求或原型确认时，项目组本可以发现统计口径的两种理解？

第3章　项目全生命周期管理

3.1　项目进度管理

软件项目延期，很少是到了最后一个星期才突然发生的。更常见的情况是：需求确认晚了几天，接口迟迟没有联调，核心开发人员被临时借走，测试环境比计划晚到位。单独看每件事都似乎能够挽回，但多个偏差叠加以后，项目的实际剩余工作量已经超过剩余可用时间。

进度管理的任务不是不断催促团队“按计划完成”，而是持续判断：哪些工作真正完成了，哪些依赖正在阻碍交付，当前偏差是否还能够追回，如果不能，应该在什么时点、由谁决定调整资源、范围或交付承诺。原稿以 WBS、关键路径、进度基线、挣值分析及阶段关口构建的管理体系可以保留，但要让这些工具真正支持决策。

3.1.1　进度计划首先是一份可验证的交付承诺

项目经理不能仅以合同的最终日期倒推一张甘特图。计划需要从范围基线与主要交付物出发，明确每个里程碑到底交付什么、什么状态算完成、由谁确认。比如“完成系统设计”不能只理解为文档初稿已写完，而应说明关键设计获得评审结论，接口和数据模型的关键假设已有处理方案。否则项目一直显示节点按期，后续阶段却要为未完成的工作付出代价。

原稿提出项目经理统筹、计划人员维护、专业负责人执行的分工，这一机制应继续沿用，但还需明确进度数据的来源和确认权限。专业负责人报告完成事实，计划人员核对依赖和时间影响，项目经理决定处置方式；遇到合同里程碑或跨部门资源

冲突，则按照授权规则提交决策。进度计划不是项目经理一个人的文件，而是各专业对交付依赖形成的共同约定。

3.1.2 工期估算避免“看似精细”的假计划

工作分解结构（WBS）应以交付成果为导向，把项目逐步分解到可以指派责任、估算工作量和确认完成的工作包。拆分后还需建立活动之间的逻辑依赖。需求评审完成不代表接口数据自动具备，开发完成不代表测试可立即开展；环境、采购、第三方测评和业务人员时间都可能是关键前置条件。

工期估算应考虑工作量、团队能力和实际可用时间的区别。一项任务估计需要十个人日，并不意味着安排两个人就一定能在五天完成：任务可能无法完全并行，也可能消耗额外协调和集成时间。对不确定程度较高的工作，可使用乐观、最可能、悲观估计进行范围判断，并把估计假设写清楚。对高风险外部依赖，应设置具体就绪时间和验证点，而不是统一用“后续协调解决”表示。

计划编制可以采用总体—阶段—迭代（周）三级结构。总体计划承载合同与关键关口，阶段计划承载跨专业依赖，周计划聚焦近期可执行的任务。近期任务应足够明确，远期计划保留合理的滚动细化空间，避免在信息不足时用过度精细的日期制造确定性假象。

工作包	完成标准	关键依赖	可观察风险
需求基线确认	关键场景和验收准则获授权确认	业务决策人可用	争议问题久拖不决
核心接口联调	契约测试和主要异常场景通过	外部系统、联调环境	联调窗口没有明确日期
上线准备	版本、数据演练、回退和人员就绪	测试准出、运维参与	临上线仍在补关键材料

3.1.3 关键路径不是固定不变的红线

网络计划和关键路径方法用于识别会直接约束总工期的活动链。总浮动时间为零或最小的活动应重点监控，但关键路径不是在计划发布后就永远不变。新变更、工作量重新估计、资源调整和外部条件变化，都可能使原本非关键的任务转为新的瓶颈。

例如主流程开发进展正常，但性能测试环境只能在上线前两周才投入使用；当性能问题需要修改架构时，真正决定交付日期的未必还是开发任务，而可能是专项测试、环境整改和回归。项目经理应定期复算剩余工作网络，关注“下一条可能成为关键路径的任务”，而不是只盯着最初标红的活动。

对共享稀缺资源，如高级架构师、测试环境和第三方测评窗口，还要开展资源平衡。所谓并行作业，只能用于技术上允许并行的部分；对高度依赖上游输出的工作盲目并行，可能把节约的时间消耗在返工和集成冲突上。

3.1.4 用事实判断进度，完成量、挣值与预测

进度跟踪不能依靠“已完成90%”这类无法核对的估计。建议要求每项工作包对应交付证据：文档评审结论、可验证版本、测试报告、上线演练记录等。周报同时报告实际完成、剩余工作、阻塞依赖与预计完成日期，避免仅展示完成比例。

对具备合理成本预算和完成度计量规则的工作包，可采用挣值管理。计划价值 PV 是截至报告时点按基线计划应完成工作的预算价值；挣值 EV 是实际完成工作的预算价值；实际成本 AC 是已发生的成本。由此得到进度偏差 SV＝EV－PV、成本偏差 CV＝EV－AC、SPI＝EV/PV、CPI＝EV/AC。SPI 和 CPI 分别反映挣值口径的进度与成本表现，但 SPI 不能直接换算为项目延期多少个日历日。

当指标出现偏差，应继续分析关键路径、剩余工作量和资源。项目经理真正要回答的是：以当前团队产能和任务依赖，最终交付日期是否仍然可信？若只凭 SPI 小于1 就判断“工期一定延期25%”，会作出不可靠的管理结论。

教学示例指标	数值	含义
计划价值 PV	120 万元	到第 12 周按基线应完成工作的预算价值
挣值 EV	90 万元	实际完成工作的预算价值
实际成本 AC	110 万元	截至当前时点的实际支出
SPI = EV/PV	0.75	挣值进度表现落后于计划
CPI = EV/AC	约 0.82	同等挣值对应的实际成本偏高
SV / CV	－30 万 / －20 万元	分别是进度与成本的预算价值偏差

实践提示 | 上表为演示计算方法的假设数据。要进一步判断能否按期交付，还必须核查关键路径任务、剩余工作和日历约束。

3.1.5 发生延期后，先分析成因，再选择纠偏手段

当偏差发生时，首先应分清四类原因：范围增加、估算失真、生产率或质量问题、外部资源和依赖受阻。原因不同，处理办法也不同。需求新增导致的工作量变化需要评估变更；缺陷返工可能需要改善质量门禁；外部接口延迟则需要协调接口责任人或采用受控的模拟联调方案。

纠偏手段可包括重新安排关键路径资源、减少等待、技术允许时并行活动、优化工作方法和调整非关键工作顺序。但追加人员可能需要培训和沟通时间；将设计与开发过早重叠可能增加返工。应比较每个方案预计节约的时间、增加的成本和带来的质量风险，而不是默认“加班、加人、并行”一定有效。

如果经分析后仍无法满足承诺日期，应尽早提出经过量化的方案：保持范围并延期、在授权下调整交付批次、增加资源但承担新增成本，或采用其他双方认可的安排。合同里程碑和基线变动必须按变更程序批准，不能以每周不断改计划的方式掩盖原始偏差。

偏差原因	优先核查	可讨论措施	风险
需求频繁增加	批准范围、累计工作量变化	分期交付与变更审批	测试范围和验收口径改变
关键人员不可用	技能替代性、实际可用工时	备份、任务重排、外部支持	新成员磨合成本
接口依赖迟滞	联调窗口和交付责任	升级协调、模拟接口	模拟验证不能取代真联调
缺陷返工过多	缺陷集中模块与根因	集中修复、增加针对性验证	压缩测试易造成二次返工

3.1.6 坏消息越早越有价值

进度管理需要把“什么时候升级”写成可观察的条件：例如关键依赖连续未按承诺交付、里程碑预测超出可用浮动时间、核心资源冲突无法在项目组内解决，或重要质量关口持续不通过。阈值因项目而异，但必须能触发明确动作。

升级报告不应只说“请领导重视”，而应说明事实、影响链、已经采取的措施、仍需决策的事项以及建议选项。项目经理应避免在未获得额外资源或范围授权的情况下，对上级持续承诺“肯定追回来”。真实的预测比表面稳定更有价值。

3.1.7 周报正常，为何上线突然晚了三周？

某项目按模块统计开发任务完成率，第10周周报显示大部分功能已完成。上线准备时才发现，外部认证接口尚未完成真实联调，性能环境需要重新部署，且测试团队累积了大量等待确认的缺陷。原计划把这些事项视为“可并行收尾”，实际它们互相依赖，成为新的关键路径。

项目经理先重建剩余工作网络，按“必须先完成的业务闭环—外部接口—系统测试—上线演练”重新排序，明确各项责任与最长等待时间。随后将可后置的低优先级优化提交业务方讨论，把有限测试资源集中在关键流程，并形成两套有依据的交付方案供授权层选择。项目不是靠将完成率从90%改成95%恢复控制，而是通过重估剩余工作、暴露依赖和及时决策恢复控制。

案例提示：进度报告如果只反映做过多少工作，而不反映离可交付还差哪些关键条件，就容易把忙碌误认为进展。

实践提示 | 建议将原稿进度管理的理论图改为“一张工作包网络图＋一张基线与实际趋势图＋一张纠偏方案对照表”，让读者能看到方法如何支持决策。

3.2 项目质量管理

软件质量问题并不只发生在测试阶段。需求写得含糊，设计没有处理边界条件，开发为了赶工跳过评审，运维环境缺少回退准备，这些都会在不同时间造成质量损失。等系统测试发现缺陷时，往往已经需要跨阶段返工。项目质量管理因此不是“把测试抓严”，而是从一开始就明确质量标准，并使每个环节的工作结果有可以核查的依据。

本章承接原稿对质量保证（QA）与质量控制（QC）的区分：质量保证侧重检查工作过程是否符合约定的要求并持续改进，质量控制侧重验证交付物是否满足规定

标准。本章则把重点放到全项目的质量策划、跨阶段关口、组织独立性、数据分析和质量决策。

3.2.1 把质量目标写成可验证的交付条件

项目质量目标应由合同、技术规范、业务风险和适用标准推导，不能从别的项目模板中复制一组“漂亮指标”。功能是否符合需求、响应与吞吐是否达标、数据是否一致、权限是否有效、部署后能否恢复，都需要有适用条件与验证方式。

例如“系统稳定可靠”不是一个足够明确的质量目标。可以进一步确定哪些业务在什么故障下必须持续可用、允许的恢复时间和数据损失边界是什么，以及通过什么演练验证。对于智能识别或规则审查效果，指标应附带样本、规则版本和标注口径，避免只写孤立的准确率数值。

质量目标还要配置责任人和数据来源。项目经理承担跨阶段质量结果的统筹责任，专业负责人对本领域工作产品负责，质量保证人员对过程是否按约定执行提供相对独立的检查意见，授权层处理重大质量与工期冲突。QA 独立性并不等于不理解项目业务，而是避免质量结论被单一进度压力左右。

质量目标	需要明确的判定条件	主要责任与证据
关键业务正确性	业务场景、预期结果及例外条件	业务方、测试人员；用例与报告
性能容量	负载、数据规模、时限及环境	架构 / 测试；性能记录
安全与数据一致性	角色边界、关键操作和数据核对	安全 / 数据负责人；核验记录
可维护和接管	部署、监控、恢复与文档可执行性	技术 / 运维；演练与交接记录

3.2.2 把重要检查安排到问题最容易被纠正的时点

质量计划不是检查表的简单汇总。它应回答哪些成果需要评审、哪些指标需要测量、什么情况禁止进入下一阶段、谁承担复核责任，以及过程不符合要求时怎样纠正。关键要求必须嵌入项目计划和交付关口，否则质量活动一遇到工期紧张就容易被安排到“有时间再做”。

在需求阶段，重点审核业务场景与验收准则；在设计阶段，重点核查关键设计取舍、接口契约及非功能要求；在开发阶段，重点看代码评审、自动检查和构建；在测试阶段，重点看版本对应、覆盖范围和遗留风险；上线前则重点核查环境、数据、切换与恢复。各阶段的检查深度应与风险相称，避免对低风险工作过度审批、对高风险工作却只走形式。

质量策划还需要考虑外部测评和采购成果，按合同要求安排专项检测、第三方机构时间与整改窗口。若第三方测评的时间晚于合同交付节点，项目应提前暴露该计划矛盾，而不是最后再要求测评方压缩必要的工作。

3.2.3 既查结果，也查产生结果的方式

质量控制围绕具体成果展开：需求文档是否可验证，设计是否覆盖关键场景，代码是否符合约定标准，系统是否通过规定的测试。质量保证则关心为什么某些质量问题反复发生：关键评审是否按规定开展、问题是否被真实关闭、版本与配置是否同步、人员是否掌握必要方法。

一次接口缺陷，质量控制会推动修复并回归；如果多个模块连续出现相似的字段定义冲突，QA 应进一步检查接口契约的审批和变更流程是否有效。反过来，不能把“评审流程完整”直接等同于“产品质量合格”：所有签字齐全，也可能掩盖设计本身不合理。

质量保证人员发现偏离时，应记录证据、说明对项目目标的可能影响，要求责任人提出纠正措施，并核查措施是否奏效。对重大风险要有升级渠道；对一般性格式问题则不宜不加区分地采用与安全缺陷相同的处理强度。

现象	QC 侧重动作	QA 侧重追问
某接口返回值错误	修复、复测、补充测试	契约是否确认、接口变更如何同步
同类缺陷频繁复发	补回归测试、修复缺陷	根因分析和评审机制是否有效
上线资料与实际版本不一致	核对并纠正交付版本	配置和变更控制是否执行
性能测试反复不达标	定位瓶颈、调整并复测	性能目标是否在设计阶段被落实

3.2.4 允许例外，但不能模糊责任

阶段关口应明确准入、准出条件及证据来源。对于关键安全、数据完整性和核心业务正确性问题，一般不宜无验证地放行；对于风险可隔离、影响明确的事项，可以根据项目授权和合同要求采用有条件通过，但需有责任人、整改时限、临时控制与复核点。

质量关口失效的常见原因，是所有人都认为“下一个阶段会处理”。需求未定的规则留给设计，设计没处理的异常留给开发，开发没测试的错误留给系统测试，测试发现的风险留给试运行。每一项问题看起来都被移交，事实上没有人承担最终关闭责任。

建议在关口记录中区分三类事项：不满足准出条件的阻断项、允许有条件前移的受控遗留项、可进入持续改进清单的非阻断建议。关口结论应与相应版本、交付物和批准人绑定，不应仅保留一张没有具体内容的签字表。

3.2.5 度量是为了发现质量变化，而不是制造漂亮的分数

原稿列出的评审执行率、问题密度、缺陷关闭率、过程审计整改率和第三方测评符合度，可以保留作为质量度量的基础。但指标必须说明统计口径、分母、采样时间与数据来源，不应仅把不同团队的数据简单排名。

例如“缺陷数量上升”可能是产品变差，也可能是测试覆盖扩大；“缺陷关闭率提高”可能是修复更快，也可能是团队把大量问题不恰当地标记为已关闭。质量判断应观察趋势、严重程度、缺陷逃逸和业务影响，并结合实际工作量及测试条件解读。

对于质量问题，可以采用“首次发现阶段—所属模块—根因类别—返工影响”的分析方式，识别是需求澄清薄弱、设计遗漏、代码质量问题，还是环境和数据依赖导致。数字应推动具体的改进，不要变成以填表取代管理。

指标	适合用于	不宜直接推断
严重缺陷趋势	观察高风险质量问题是否收敛	总缺陷少就代表产品安全
需求 / 设计评审问题	发现上游质量薄弱环节	评审问题多就代表评审失败
生产缺陷逃逸情况	判断前期验证的盲区	全部缺陷都应归咎于测试团队
质量整改按期率	跟踪纠正措施执行	整改按期就一定有效

3.2.6 不要把“加强培训”当作万能答案

同一类质量问题持续发生时，需要分析根因，而不是单纯增加检查频次。可以从技术实现、过程设计、标准质量、协作接口和人员能力等角度调查。分析时应依据实际证据区分偶发误操作与系统性缺陷，避免不加验证地把问题归因于“责任心不强”。

假设测试期间连续出现规则版本错配。第一起缺陷可以针对性修复，但连续多次发生时，就需要追问：规则变更后设计、代码、数据与测试用例是否同步升级？不同团队使用的是不是同一个受控版本？是否缺少自动化一致性检查？真正的改进可能是增加版本关联字段和自动校验，而非再发一份“认真核对版本”的通知。

根因分析结论还应包含验证计划。若采取了新的接口检查清单，应在后续迭代核查类似错误是否下降；若引入自动校验，应核实其能否稳定阻止错配。没有效果验证的措施，只是一项尚未完成的管理假设。

3.2.7 第三方测评、供应商成果与交付质量

第三方软件测试、安全测评和其他外部核验应按合同及适用要求安排，其结论用于补充内部证据，不能代替项目团队对设计、实现和运行风险的日常判断。测评依据、版本、环境、范围和报告有效性必须核实；被测版本和实际交付版本不一致时，应评估变更是否需要补测。

外购组件与外包开发成果同样影响项目最终质量。对供应商交付物应使用与风险和合同要求相符的验收方式，既检查功能指标，也检查许可证、接口、文档、部署、维护和安全条件。对核心外购软件，不能仅凭供应商“内部已测试通过”就认定满足甲方最终验收要求；具体采购和履约管理在第4.9节展开。

3.2.8 每次测试都在修同一种错误

某项目进入集成测试以后，不同模块连续出现同一问题：页面显示的规则版本与后端实际执行版本不一致。团队已修复多个缺陷，下一次集成又出现类似情况。测试负责人提出增加回归用例，项目经理则担心测试负担持续扩大。

质量负责人组织复盘后发现，问题不仅来自代码错误，还来自规则版本没有统一标识，需求变更时部分模块更新了配置、部分模块仍在使用旧缓存。项目组在修

复现有缺陷的同时，把版本一致性纳入设计和配置检查，并建立自动化验证。后续迭代中同类问题明显减少，说明真正的纠正动作作用于问题产生机制，而不只是反复清理问题结果。

质量管理的意义，是使项目具备发现和消除系统性缺陷的能力。把全部希望压在末端测试上，只会让质量成本不断后移。

实践提示 | 建议保留原稿 QA/QC 的区分，但把“质量体系”图重绘为跨阶段关口与反馈关系图；减少仅列制度名称的内容，增加一份真实的质量问题根因分析样例。

3.3 项目风险管理

项目周报连续写着“风险可控”，并不代表风险真的有人管理。某个外部接口负责人两周没有回复、关键人员只安排了一位、性能方案尚未验证，这些看起来都不是已经发生的故障，却可能决定项目能否按期交付。项目经理的风险管理能力，主要体现在问题还没有发生时，就能判断哪些异常值得投入资源和管理注意力。

原稿提出风险识别、概率与影响评估、应对策略、应急储备、监控和升级，体系完整，但需要进一步回答：风险从哪里发现、何时触发动作、接受风险由谁批准、储备如何使用，以及风险发生以后怎样进入问题管理。

3.3.1 先把风险描述清楚，再讨论高低等级

有效的风险描述应包含成因、可能发生的事件及其对目标的影响。例如“供应商风险较高”不利于管理；改为“外部身份认证接口尚未确认联调环境，若在集成开始前仍不可用，可能压缩系统测试窗口并影响上线日期”，就可以进一步指定责任人、触发条件和预案。

风险不是已经发生的事实。接口目前尚未交付，是否属于风险，需要看约定交付时点是否已经到达；如果承诺日期已过、接口实际不可用并阻碍当前任务，则它同时成为需要解决的问题。项目中常常存在同一主题的风险和问题并行管理：已发生的接口延迟是问题，因延迟进一步导致验收延期则是后续风险。

风险识别应嵌入需求评审、技术设计、开发联调、采购节点、系统测试和上线准备，而不只是项目启动时召开一次研讨会。每个负责人在汇报进展时，应同时说明自己的工作所依赖的未确认条件及其后果。

笼统写法	改写为可管理风险	建议观察信号
需求风险	关键业务规则未获授权确认，可能造成返工	待决问题数量及等待天数
人员风险	某核心模块仅一人掌握，若其缺席可能阻断修复	备份人员能否独立操作
供应商风险	关键组件交付晚于联调最迟日期	已交付里程碑与延期预测
上线风险	回退方案未演练，故障时恢复时间不确定	演练结果和剩余窗口

3.3.2 风险识别的五种实际来源

第一种来源是历史项目经验：同类项目在哪些阶段出现过返工、集成失败或验收争议。第二种是项目假设：计划默认客户会及时决策、数据已具备、供应商接口兼容，这些假设需要逐项验证。第三种是依赖关系：任务本身进展正常，但外部审批、采购、环境或第三方测评可能成为阻断项。

第四种来源是领先指标：高优先级缺陷连续多周不下降、需求未决事项集中积累、关键员工的工作同时排在多个项目中。

第五种是变更：业务政策、合同范围、技术方案、人员与供应商发生变化时，需要重新评估原先的风险判断。识别工作宜结合工作坊、访谈、清单与数据检查，但最终形成的是可行动的风险记录，而不是风险名称的数量。

3.3.3 概率—影响矩阵与量化分析，不能制造虚假的精确性

风险优先级可以通过发生概率与影响程度进行初步评估。对于缺少历史数据的风险，采用高、中、低分级往往比给出“发生概率63%”更诚实；对金额、工期影响可以估计的风险，可说明假设并形成范围。评估时还应考虑风险接近程度、可检测性、触发速度和是否存在多个风险同时发生的关联影响。

例如，外部供应商交付延迟的概率估计为30%，发生后可能增加20万元成本，则简化期望货币损失为6万元。这只是辅助比较的一个指标，并不表示项目只需预

留6万元就足以应对最坏情形。若风险可能引发关键路径延误、合同赔偿或安全事件，决策还需关注尾部影响与不能承受的损失。

对于重要风险，可以使用场景分析：最可能发生什么、较坏情形是什么、极端情况下还有哪些限制。项目经理应将风险评估用作资源和注意力的分配工具，而不是给每项风险贴一个颜色后就不再过问。

风险	概率 / 影响的假设	决策关注点
外部接口延迟	可能性中等；影响可能落在关键路径	尽早确认联调窗口与模拟方案
规则识别效果不足	概率不确定；可能影响核心验收	前置小样本验证与指标口径
关键人员离开	可能性较低；影响较大	备份、代码评审和知识转移
上线数据无法回退	概率可能低；后果不可轻视	演练与停止条件优先于简单打分

3.3.4 风险应对不是在表格里选一个动词

常见的负面风险应对包括规避、减轻、转移和接受。规避可能意味着改变技术路线或取消高风险方案；减轻可能是提前验证关键性能、安排备份人员、让供应商提供模拟接口；转移可能通过合同约定部分责任或保险安排减轻经济后果，但并不等于把全部交付责任转出去；接受则必须有清楚的依据和授权。

每项高风险至少应落实预防动作、触发条件、事件发生后的处理预案、责任人与资源。比如“供应商接口延迟”不能只写“加强沟通”，而应明确某日期前提供接口契约、某日期前完成模拟测试、未能提供环境时由谁升级到供应商管理层，以及最迟何时重新估算关键路径。

还需要记录残余风险和次生风险。采用模拟接口可以减轻开发等待，但真实接口联调风险仍然存在；通过增加人员缩短工期，可能引入沟通和交接成本。风险应对方案本身也需要评估。

3.3.5 应急储备和管理储备，为什么不能随便混用

原稿将应急储备用于已识别的风险，将管理储备用于未识别的不确定性，方向正确。实践中还要明确储备的审批、动用依据、跟踪和重新预测方式。应急储备属于经规划用于应对已识别风险的预算或时间安排；管理储备通常在项目成本基线之外由更高授权层控制，不能由项目组随意当作正常预算花费。

储备不应被理解为一定会花掉的钱。风险没有发生、预防措施已奏效，就不应为“用完预算”主动制造活动；风险实际发生后，也要根据预案和授权使用储备并记录成本和进度影响。若原预案不足以覆盖损失，应按项目治理机制升级和调整，而不是私自挤占其他工作的必要资源。

对于时间储备，需要明确缓冲服务于哪些风险和关键任务。对每项任务机械增加固定百分比缓冲，看似安全，却可能掩盖估算偏差与资源冲突。

3.3.6 风险预警、问题升级与日常节奏

风险登记册应跟踪编号、风险描述、所有人、概率和影响、触发条件、应对方案、行动进度、剩余风险与复核日期。对于高风险，建议在周报中单列“下周可能改变交付预测的三项风险”，每项回答当前信号、下一步动作和待决事项。

风险触发后，并非简单从风险表删除。应保留原风险编号，创建相应问题记录，说明事件发生时间、实际影响、责任人和升级路径；原风险中尚未发生的次生后果仍可继续监控。对于处理权限不足的重大问题，应提交有具体选项和影响数据的升级报告，而不是停留在“领导已知悉”。

风险关闭也需要依据：触发条件已经不可能发生、风险来源已消失，或者项目已正式接受残余风险。仅因风险连续几周没有变化而自动关闭，会使清单脱离实际。

监控事项	信号	触发后的动作
接口联调	约定准备日仍未提供稳定环境	启动模拟方案、重新评估工期并升级
核心性能	原型在代表性负载下反复不达标	停止扩大实现，调整设计和评测方案
人力备份	关键岗位仅一人能处理严重故障	立即安排知识移交与演练
需求未决	关键规则长期无人裁定	提交业务授权人决定并明确范围影响

3.3.7 从一次失误提炼整个项目的预警机制

风险复盘不应只写“已采取措施，今后加强管理”。需要核查：第一次能够发现该风险的时点是什么？当时有什么证据？风险为何没有升级？采取了何种应对，效果如何？哪些监控信号可以进入下一项目的检查清单？

建议关注高风险应对按期率、风险转为问题的原因、预警到响应的时间以及已关闭风险再次发生的情况。但这些指标不用于简单惩罚风险识别者，否则项目成员会倾向于少登记风险。好的风险文化，应鼓励及早报告有依据的坏消息。

3.3.8 教学案例：联调延期，什么时候应该预警？

某项目的核心接口由外部单位提供，合同中只明确了接口功能，没有约定测试环境就绪日期。项目组在计划中假定第八周可以联调。第五周，技术负责人发现对方接口字段仍有争议，但认为“应该不会影响”；第七周，对方告知环境还要延期。此时系统集成窗口只剩两周。

如果第五周就形成风险记录，团队本可以把“接口契约未定”作为领先信号，明确第六周必须确认字段、最迟第七周启动模拟验证；若期限未满足，则升级资源协调并重算关键路径。到了第七周才发现问题，剩余可选方案明显减少。项目经理最终把模拟联调和真实联调分开安排，并就可能影响里程碑的后果提交书面决策。

这个案例说明：识别风险的最佳时点，并不是它已经成为问题时。预警要有明确的触发条件和责任人，否则“大家早就知道”仍然等于无人管理。

实践提示 | 建议把原稿的风险清单改成带“触发信号、行动时限、残余风险和升级决策”的实务样表，并增加一张风险转问题的流程图。

3.4 项目变更管理

项目周期内，外部环境、业务规则、技术方案与资源条件都在持续变化，软件研发尤其如此。本项目要建设的平台，需要对接多个业务系统、处理多种类型的文档流程都要经过反复推敲与调整，需求与技术上的不确定性贯穿项目始终。"唯一不变的是变化"在本项目里不是一句口号，而是必须正面应对的现实。变更管理做得

是否到位，直接决定项目是按期、按预算、按质量交付，还是滑向范围蔓延、进度拖延、成本失控的被动局面。作为服务方，我方将配合招标人，把项目过程中出现的各类变更纳入统一的记录、跟踪、协调与控制之中，做到变更有据可查、影响事先评估、决策分级授权、执行闭环受控。

对大型复杂项目而言，一次失控的变更，轻则打乱排期，重则使建设目标偏离、投资被无谓消耗、成本失去约束。因此我方对变更的总体原则是"严格控制、规范处置"：任何变更都必须先受理登记、再做影响分析，按影响程度分级审批。属于重大变更的，由项目各相关方参加的联席会议评审通过；属于重大技术变更的，先组织专家委员会评审，在评审结论的基础上由我方作为实施主体签批认可后方可执行，坚决杜绝"边改边定、先干后补手续"。变更管理的着力点有两个，一是尽可能控制住诱发变更的因素，把不必要的变更挡在门外；二是控制住已经发生的变更所带来的连锁影响，避免一处改动牵动进度、成本、质量与配置基线多处失控。本章先说明变更管理的目标与原则，再对本项目可能出现的变更原因、分级分类、控制流程以及配套的跟踪、验证与关闭机制逐项展开。

3.4.1 变更管理目标与基本原则

项目变更管理要达到的目标，是让整个项目团队和招标人在"改什么、为什么改、改了会怎样、谁来拍板、改到哪一步"这几个问题上始终口径一致：变更不因口头交代而走样，不因临时起意而失控，也不因一处调整而让已完成的工作相互矛盾。围绕这一目标，我方在项目全过程遵守以下基本原则。

- 变更必经申请。无论来自招标人、项目组内部还是第三方协作单位，任何对已确认需求、范围、设计、计划或基线的调整，都要以书面变更申请的形式提出，不允许 " 电话里说一声就改、群里发条消息就动代码 "。
- 先评估再决策。每一项变更在进入审批前，必须完成影响分析，量化其对范围、进度、成本、质量、风险和配置的影响，让审批人基于事实而非感觉做取舍。
- 分级授权审批。按影响程度将变更划分为重大、一般、次要三个级别，分别对应不同的审批层级和评审形式，既保证重大事项不被草率通过，也避免琐碎调整层层上报拖慢节奏。

• 变更与配置基线联动。任何被批准的变更都要反映到相应基线上，需求文档、设计文档、源代码与测试用例同步更新，确保 " 改出来的东西 " 和 " 文档里写明的东西 " 永远一致。

• 全程留痕可追溯。每一项变更从提出到关闭都记录在变更台账中，可回溯到提出人、评审意见、批准结论、实施情况和验证结果，为后续审计、验收和经验总结提供依据。

• 兼顾多目标平衡。处置变更时综合考虑进度、成本与质量的相互制约，不为赶进度而压缩必要的测试，也不因控制成本而留下质量隐患。

3.4.2 变更的分类与分级

为了让不同性质的变更走不同的处理通道，我方按变更对象和影响程度两个维度对变更进行归类。按对象，变更可分为需求与范围变更、进度变更、成本变更、技术方案变更、组织与人员变更以及外部接口与政策变更；按影响程度，则划分为重大、一般、次要三个级别，级别不同，判定标准、审批主体和处理时限也不同。变更级别判定与审批安排见下表。

变更级别	判定标准	审批主体	处理时限
重大变更	影响项目总体目标、验收指标，或导致范围 / 工期 / 费用变化超过约定阈值（如单变更致关键路径工期变动≥ 5 个工作日、费用变动较大、涉及多模块联动重构）	联席会议（各相关方参加）评审，重大技术变更另经专家委员会评审，最终签批认可	自受理起 5 个工作日内给出评审结论
一般变更	影响单个模块或阶段性交付，波及范围可控，不改变总体目标与验收指标，进度 / 费用在可调剂范围内	变更控制委员会（CCB）评审批准	自受理起 3 个工作日内给出结论
次要变更	界面文案、提示语、局部样式等非功能性、低风险的微调，不影响基线与接口	项目经理（配置管理员备案）审批即可执行	自受理起 1 个工作日内处理

3.4.3 变更产生的原因

造成本项目变更的原因是多样的，只有把原因看准，才能对症设防、减少无谓的返工。本项目在实施过程中可能遇到以下类型的变更诱因：

- 数据与接口条件变化。平台需对接的业务系统在数据格式、字段口径、接口协议上出现变动，或新接入数据源带来的多模态数据类型扩展，都会引发集成层面的调整。
- 技术方案与架构调整。在性能、并发、识别准确率、模型效果等实测指标不达标时，需要对技术选型、算法方案或系统架构进行优化和替换。
- 进度与成本的连锁影响。某一环节滞后或资源投入变化，为保住里程碑而对范围、优先级做出的再平衡。
- 干系人意见与使用反馈。试运行阶段用户的实际操作体验暴露出流程不顺、功能缺失等问题，形成改进型变更。
- 人员流动与外部不可预见事件。关键岗位人员变动、现场环境或其他突发情况对原计划的冲击。

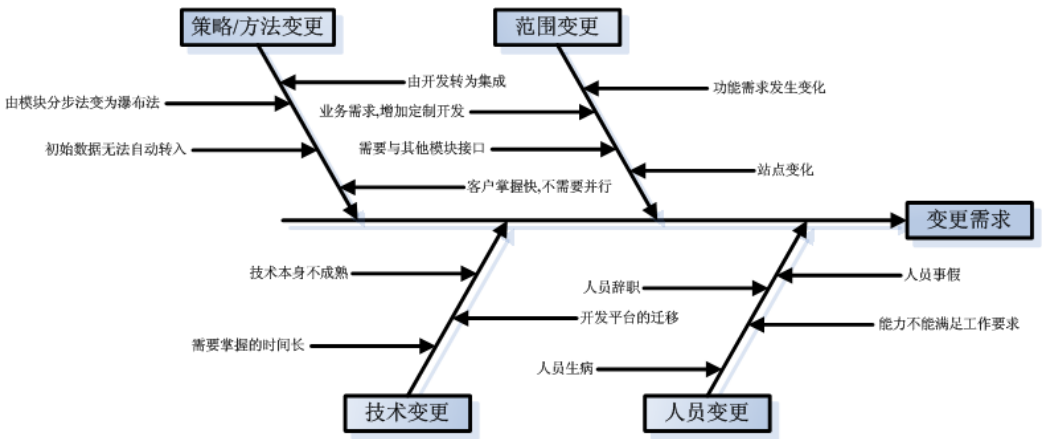

项目变更原因

需要说明的是，变更需求一旦确定执行，往往会连带影响项目计划的调整，这点在项目推进中要特别注意及时调整计划并同步发布给相关项目组成员，避免"计划还写着旧的一套、大家已经在按新的一套干"。对可预见、可控的原因，我方将通过强化需求管理和评审关口尽量前置化解；对确实无法避免的变更，则纳入统一的变更控制流程处理。

3.4.4 变更管理组织与职责

变更控制不能只靠流程文件，必须有明确的组织来落实。本项目设置变更控制委员会（CCB）作为变更评审与决策的日常机构，由招标人与我方相关人员共同组成，重大变更在其基础上再上联席会议或专家委员会。CCB 及各角色在变更管理中的职责划分见下表。

角色 / 机构	人员构成	主要职责
变更控制委员会（CCB）	招标人代表、我方项目经理、技术负责人、需求 / 产品负责人、测试负责人、配置管理员	审议一般与重大变更的影响分析，作批准 / 否决 / 暂缓决定，跟踪变更执行情况
联席会议	招标人、我方管理层、集成与使用方等相关各方	评审重大变更，协调跨方资源与责任，形成最终决策意见
专家委员会	行业与技术专家	对重大技术变更进行技术评审，出具专业结论，作为业务决策依据
项目经理	我方驻场负责人	受理登记变更，组织影响分析，落实经批准的变更，维护变更台账
配置管理员	我方配置管理岗	管理基线与版本，保证变更后文档、代码、用例同步更新并留痕
技术负责人	我方架构 / 开发负责人	评估技术可行性与工作量，把控变更实现方案与质量

在人员配置上，按要求派遣技术人员驻场开发，上述项目经理、技术、需求、测试、配置等关键变更管理职责均由驻场人员常态化承担，保证变更从提出到落地的响应不因异地沟通而迟滞；技术支持全程使用中文，接口与文档表述与业务方保持一致。

3.4.5 变更控制的流程

本项目对变更实行闭环控制，从提出、登记、评估、评审、批准，到实施、验证、关闭与归档，每一步都有明确的责任人和输出物，确保没有一项变更"提了就忘"或"改了没验"。变更控制的整体流程如下图所示。

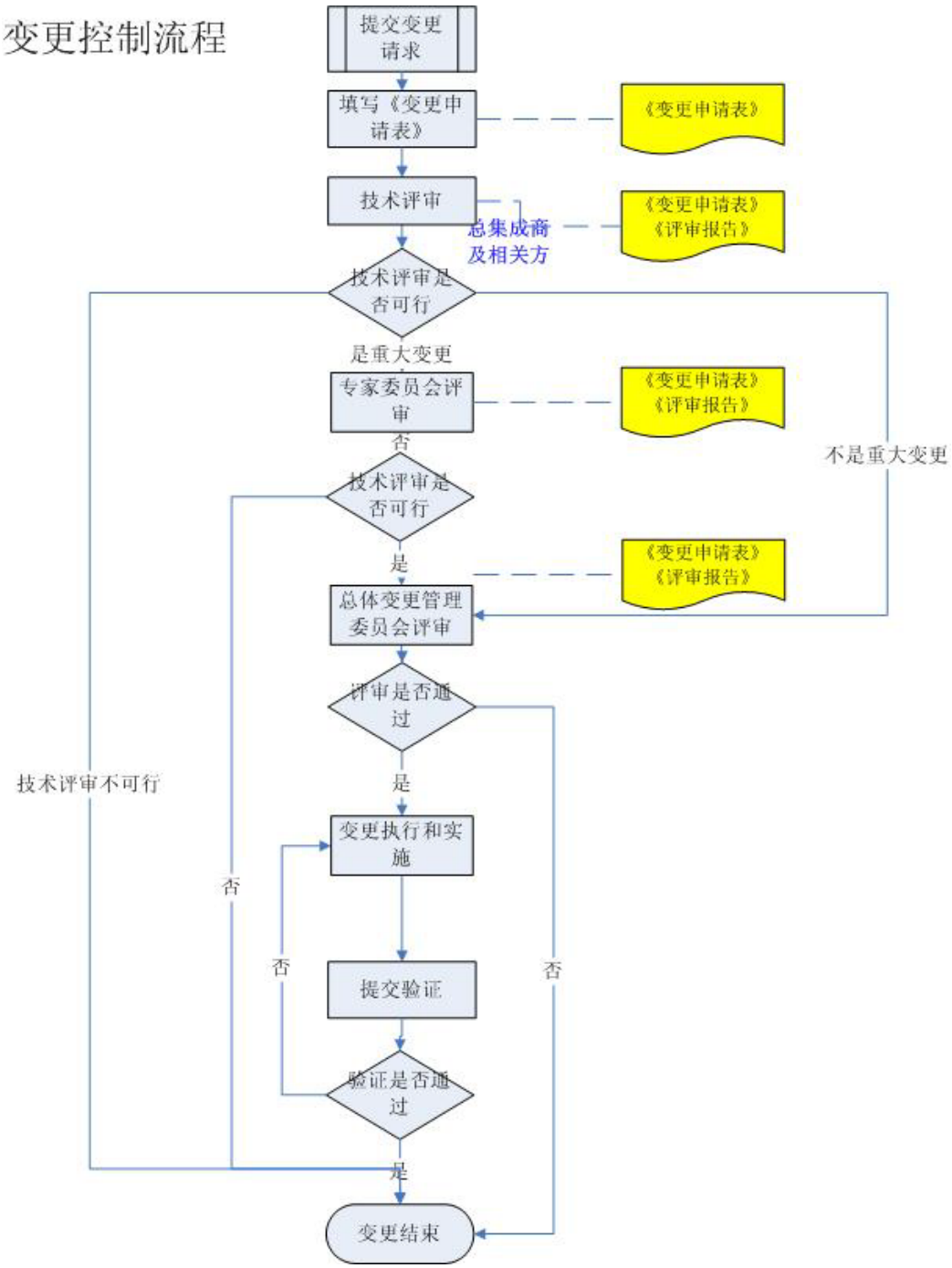
变更控制流程
提交变更请求
填写《变更申请表》
《变更申请表》
技术评审
总集成商及相关方
《变更申请表》《评审报告》
技术评审是否可行
是重大变更
专家委员会评审
《变更申请表》《评审报告》
否
技术评审是否可行
不是重大变更
是
《变更申请表》《评审报告》
总体变更管理委员会评审
评审是否通过
技术评审不可行
是
变更执行和实施
否
否
提交验证
否
验证是否通过
是
变更结束

变更控制流程

在流程图的基础上，我方将变更处理细化为以下环节：

• 提交变更请求。由变更发起人（应用系统开发商、业务使用方、项目组内部均可）填写书面变更申请，说明变更内容、提出理由和期望时间，提交我方（集成实施方）。

• 受理与登记。项目经理对申请进行初步审查，确认信息完整、不属于重复或无效请求后，登记入变更台账并分配唯一编号，进入评估。

• 变更影响分析。技术、需求、测试、配置等相关人员联合评估该项变更对范围、进度、成本、质量、风险和基线的影响，形成影响分析报告，并判定变更级别（重大 / 一般 / 次要）。

• 分级评审决策。次要变更由项目经理审批；一般变更提交 CCB 评审；重大变更通知受影响各方参加联席会议评审，重大技术变更须先经专家委员会技术评审，评审结论作为是否同意变更的依据。

• 批准与下达。评审通过的变更由相应层级签批确认后下达执行，同时通知所有受影响方；未通过的记录否决理由并反馈发起人，必要时作为遗留事项跟踪。

• 计划调整与实施。因变更导致项目计划调整的，及时更新进度计划并发布给相关成员，随后由执行方按变更方案组织实施，实施过程纳入配置管理。

• 验证与确认。变更实施完成后，通过测试、评审或用户试用对结果进行验证，确认达到预期且不引入新的缺陷。

• 关闭与归档。验证通过后，将变更连同评审意见、实施记录、验证结论一并归档，更新相应基线与文档，在台账中标记为 " 已关闭 "，实现变更备案。

3.4.6 变更影响分析

影响分析是变更决策质量的保证，也是把变更"算清楚账"的关键环节。我方从多个维度对每项变更进行评估，评估结论直接决定该走哪一级审批、要不要调整基线，以及是否需要同步更新其他交付物。变更影响分析的主要维度见下表。

分析维度	重点评估内容
范围	变更是否扩大或缩小工作范围，是否触及验收指标与交付物清单
进度	对关键路径、里程碑和分段考核节点的影响，是否需要重新排期
成本	新增工作量、人力与资源投入，是否影响合同价款（因我方原因导致的进度偏差不追加合同价款）

分析维度	重点评估内容
质量	对功能正确性、性能、识别准确率、稳定性的影响，是否需要补充测试
风险	变更引入的新技术风险、接口风险、数据风险及应对措施
配置与文档	受影响的需求 / 设计 / 代码 / 测试基线，需同步更新的交付文档
相关方	是否波及招标人或其他系统、团队，需要协调的接口与责任

3.4.7 紧急变更与偏差处理

系统运行或验收过程中，难免遇到不能按常规节奏等待评审的紧急情况，例如影响使用的线上故障、临近验收必须修复的重大缺陷，或涉及安全与合规的突发问题。对这类情形，我方采取"先处置、后补审"的应急变更机制：由驻场技术人员先行控制影响、恢复运行，同时在 24 小时内补齐变更申请与影响分析，按级别完成追认审批，确保应急处置既快又不脱离受控轨道。若用户方人员无法解决故障，我方维护人员到现场处理，紧急情况下 24 小时内到达，并提供 7×24 小时的远程在线诊断支持。

对于项目实际进度与经确认的进度计划不符的情况，我方将按招标人要求提出改进措施，经招标人确认后执行；凡因我方原因导致的进度偏差，改进措施由我方承担，不追加合同价款。对系统运行中出现的、属于招标范围要求而被遗漏的问题，我方负责改进完善，直至满足最终验收指标与性能要求。

3.4.8 配置管理与基线控制

变更管理离不开配置管理的支撑，二者一个管"该不该改"，一个管"改得对不对、留没留痕"。本项目建立需求基线、设计基线、代码基线、测试基线四类基线，基线一经评审确认即受控锁定，任何对基线的修改都必须经过变更流程批准，不允许绕开基线直接改动。配置管理员负责版本库的规范使用与变更后的版本晋级，保证每一次被批准的变更都能对应到明确的版本记录，源代码、文档与运行系统三者始终一致。

3.4.9 变更的跟踪、验证与关闭

变更被批准后并非结束，跟踪与验证才是防止变更"烂尾"的环节。我方以变更台账作为跟踪主工具，逐项记录变更编号、提出时间、级别、当前状态、责任人和完成时限，按例会节奏（如周例会、月度汇报）向招标人通报在办与已完成变更，让变更进度透明可查。

变更实施完成后进入验证：一般与次要变更由项目组内部测试确认；涉及功能、性能或规则口径的重大变更，须补充回归测试并经业务方试用确认，防止"改好一处、弄坏另一处"。验证通过、文档与基线同步更新后，方可在台账中标记关闭。对经验证确认不予执行或被否决的变更，同样记录结论与原因，作为后续同类问题的处理参考。每一阶段结束时，我方汇总本阶段发生的变更及处置情况，纳入分段考核的交付与汇报内容。

3.4.10 降低变更频率的预防措施

变更管理做得好，不只是"变更来了能应付"，更在于"让不必要的变更少发生"。结合本项目需求专业性强、对接系统多的特点，我方从以下几个方面尽量把变更前置化解：

- 做实需求调研与确认。对文档模型、业务流程等易变且关键的内容，采用原型演示、样例数据走查等方式尽早与业务方对齐，把理解偏差暴露在设计之前而非开发之后。
- 设好评审关口。在需求、概要设计、详细设计等阶段设置评审节点，评审通过形成基线，减少"边做边改"。
- 里程碑基线冻结。在合同签订后 30 日内完成需求分析与设计并经评审后，对相关基线实施受控管理；后续变更通过分级审批消化，而不是随意推翻已确认方案。
- 干系人常态沟通。通过例会、周报、月报保持与招标人及各系统的沟通，及时同步接口、政策与数据变化，减少信息滞后引发的被动变更。
- 预留变更应对余量。在进度与人力计划中为合理范围内的调整预留缓冲，使变更到来时有应对空间而不冲击总工期。

综上，我方将严格按照本章所述的目标原则、分类分级、组织职责、闭环流程与配套机制开展变更管理，并在投标与实施中作出如下承诺：所有变更均以书面申请受理、先评估后审批、按级别授权决策，重大变更坚持联席会议评审、重大技术变更坚持专家委员会评审并经签批认可；变更全过程记录留痕、与配置基线联动，保证交付的平台、源代码与技术文档真实一致；紧急情况下先处置后补审并保证现场与远程的时效；因我方原因导致进度偏差的改进措施不追加合同价款；对招标范围内被遗漏的问题负责改进完善直至满足最终验收指标与性能要求。

3.5 项目团队管理

3.5.1 项目团队管理原则

1) 乙方驻场人员将严格按照贵司考勤要求出勤，不迟到早退以及无故旷工；

2) 非特殊情况下，乙方于周末及节假日安排值班人员进行电话值班；

3) 贵司存在业务需求时，乙方配合工作并安相关排人员值班；

4) 乙方人员严格依据招标文件中，业主方贵司IT服务管理规范流程要求的事件响应流程，及时为贵司提供服务及响应；

5) 乙方人员严格依据招标文件中的服务水平评级表提供高水平的技术服务，同时每周都会组织并进行一次自评，保持评分为90分以上；

6) 乙方人员严格依据招标文件中的人员考勤率公式自评项目日常工作考勤情况，保持考勤率为95%以上；

7) 工作场地能接入贵司考勤系统，以便对维护人员进行考勤；

8) 工作场地网络安装贵司指定的防病毒软件及安全技术策略。

9) 在项目过程中驻场人员临时无法到位情况下由应急人员顶替；

10) 项目组成员如有临时调配或人员更换，提供相关水平的人员，提出书面申请并盖章，经贵司书面同意后方可进行。

3.5.2 项目组织与职责

本项目采用项目领导组领导下的各级项目组长负责制，并明确规范所属各组的职责及组间协调关系。

3.5.3 项目组织构成

本项目组织机构建立如下：

项目管理采用项目经理负责制，形成内部垂直管理体系。各项目小组之间的工作流程和协作关系如下。

（一）项目领导组

负责该项目的统一领导，在实施过程中进行管理，做出重大决策。项目总监担任项目领导组负责人，对项目整体方向、重大事项及资源配置进行决策与监督，定期听取项目经理的工作汇报，确保项目按既定目标推进。

（二）项目经理

全面负责项目的实施进度，负责项目组内部，以及与公司和用户之间的协调和沟通；定期召开审查会议，督导项目的实施进度，及时发现问题、解决问题，并定期向项目领导组报告项目的实施进度。项目经理是整个项目执行过程中的关键人物，项目经理的更换必须以正式的形式向贵公司提出申请，在得到批准后方可调换。

（三）技术开发组

由开发经理牵头，带领技术开发人员和软件工程师，负责系统的整体架构设计与编码实现工作。开发组根据需求分析结果进行系统总体设计与详细设计，完成核心模块的编码、单元测试与集成工作；负责编写系统建设方案、系统安装配置手册，以及制定各阶段验收方案。

（四）算法组

由算法工程师组成，负责项目中涉及的人工智能算法、机器学习模型及数据处理策略的研究、设计与实现。算法组需结合业务需求，进行算法选型、模型训练、参数调优与效果评估，为系统提供核心算法支撑与智能化能力。

（五）采集组

由采集组长负责，带领采集人员完成现场数据的采集与初步处理工作。采集组根据项目需求制定数据采集方案，规范采集流程，确保所采集数据的准确性、完整性与合规性，为后续的算法训练与数据分析提供高质量的原始数据支撑。

（六）数据组

由多名数据工程师组成，负责项目数据的全生命周期管理。数据组承担数据的清洗、转换、整合与存储工作，构建高效稳定的数据管道与数据仓库；同时负责数据质量监控、数据安全管理以及数据资产的文档化管理，为算法组和开发组提供可靠的数据服务。

（七）测试组

由测试工程师负责，对系统进行全面的功能测试、性能测试与安全测试。为了严格把关、提高测试效率，测试岗位派专人完成软件测试工作。并且，邀请用户方委派代表监督测试工作的执行过程，确保系统交付质量满足验收标准。

（八）技术支持组

技术支持组负责软件推广实施后的本项目的技术支持与服务工作，提供给用户及时准确的帮助，包括使用方便的热线咨询、现场服务和故障的修复。

为确保项目的成功完成，包括开发、算法、采集、数据、测试等小组在内的所有技术人员将在项目经理带领下，组成本系统的长期服务机构。

3.5.4 岗位职责

（一）领导团队

项目领导团队的职责是确保项目的成功交付和实现项目目标。他们在项目的整个生命周期中负责制定战略方向、制定决策、管理干系人关系和监督项目进度。

以下是项目领导团队的主要职责：

序号	内容
1	制定项目战略方向：项目领导团队负责制定项目的整体战略方向和目标，明确项目的愿景和使命，确保项目与组织的整体战略目标一致。
2	制定项目战略方向：项目领导团队负责制定项目的整体战略方向和目标，明确项目的愿景和使命，确保项目与组织的整体战略目标一致。

序号	内容
3	管理干系人关系：项目领导团队负责与项目的所有干系人进行有效的沟通和协调。他们与利益相关者建立良好的关系，了解他们的需求和期望，并及时解决问题和冲突，确保项目的顺利进行。
4	监督项目进度和质量：项目领导团队监督项目的进展和质量，确保项目按计划和标准进行。他们与项目经理合作，定期审查项目的进展，指导项目团队并提供必要的支持和资源。
5	风险管理和问题解决：项目领导团队负责识别和评估项目的风险，并制定相应的应对策略。他们处理项目中的问题和挑战，通过有效的决策和行动解决问题，确保项目的顺利进行。
6	评估和总结项目成果：项目领导团队负责评估项目的成果和效果，并总结项目经验教训。他们将项目的成功经验和教训应用于组织的其他项目，持续改进项目管理能力和实践。

项目领导团队在项目的方向、决策和管理上起到关键的作用，他们的职责是确保项目的成功交付，并对项目的整体结果和效益负责。

（二）项目经理

项目经理在项目中扮演着关键的角色，他负责整个项目的规划、组织、协调和控制，以确保项目按时、按质量和按预算交付。以下是项目经理的主要职责：

序号	内容
1	项目规划：项目经理负责制定项目计划，包括项目范围、目标、可交付成果、时间表、资源和预算的规划。他们与项目团队和利益相关者合作，确保项目计划符合项目目标和干系人需求。
2	团队管理：项目经理负责招募、组建和管理项目团队。他们指导团队成员的工作，分配任务和责任，并确保团队的协作和高效运作。
3	干系人管理：项目经理与项目的干系人进行有效的沟通和协调，包括客户、利益相关者和其他相关部门。他们了解干系人的需求和期望，并及时解决问题和冲突，确保项目与干系人的利益保持一致。
4	风险管理：项目经理识别、评估和管理项目的风险。他们制定相应的风险应对策略，并监督风险的实施和控制。他们通过有效的风险管理，减轻项目的潜在风险对项目目标的影响。
5	进度和质量控制：项目经理监督项目的进度和质量，确保项目按计划和标准进行。他们定期审查项目的进展，协调项目团队的工作，解决项目中的问题和挑战，并采取必要的措施保证项目的质量和交付。
6	资源管理：项目经理负责管理项目的资源，包括人力资源、物资和财务资源。他们制定资源计划和调度，确保项目所需的资源可用和充分利用。
7	项目沟通：项目经理负责项目的沟通管理，包括内部团队之间的沟通和与干系人的沟通。他们确保项目信息的传递和共享，解决沟通障碍，确保项目各方都能及时了解项目的进展和决策。

序号	内容
8	项目评估和总结：项目经理负责评估项目的成果和效果，并总结项目经验教训。他们向干系人报告项目的绩效和成果，提供项目评估和建议，以支持组织的决策和改进。

项目经理是项目的领导者和执行者，他在项目的各个方面发挥着重要的作用。他们通过有效的项目管理和领导，确保项目顺利进行，并在项目交付时实现预期的目标和价值。

（三）开发经理

开发经理在软件研发中扮演着技术把控与团队管理的核心角色，负责制定研发策略、保障技术方向，并确保软件产品按时、高质量交付。以下是开发经理的主要职责：

序号	内容
1	研发规划与决策：开发经理负责制定和拆解研发策略与规划，确定技术目标、路线图与里程碑。他们需要理解业务需求，将其转化为可执行的技术方案，并合理分配研发资源。
2	团队管理与培养：开发经理负责招募、组建和带领研发团队。他们通过任务分配、技术指导、绩效考核和培训，激发团队潜力，建立高效、规范、协作的研发文化。
3	架构设计和技术规范：开发经理负责系统核心架构的设计与选型，制定代码编写规范、开发流程和技术标准。他们通过代码审查（Code Review）和技术评审，确保代码质量与系统的可扩展性。
4	进度与质量控制：开发经理监督项目的研发进度，定期召开站会、周会同步进展。他们引入自动化测试与持续集成（CI/CD）流程，严格把控软件交付质量，确保满足性能与稳定性要求。
5	跨部门沟通与协同：开发经理负责与产品、测试、运维及其他业务部门进行高效沟通。他们协调解决跨团队的依赖问题，确保研发工作与业务目标及市场需求保持高度一致。
6	技术风险评估与解决：开发经理识别研发过程中的技术瓶颈与项目风险（如技术债务、系统瓶颈等），提前制定应对预案。在出现线上故障或技术难题时，主导攻坚并迅速提供解决方案。
7	资源调度与成本控制：开发经理负责管理研发团队的人力、服务器、软硬件工具等资源。他们制定资源使用计划，优化资源配置，在预算范围内实现研发效益的最大化。
8	研发评估与持续改进：开发经理定期评估研发团队的产出与效能，组织项目复盘。他们总结研发过程中的经验教训，持续优化研发流程与工具链，推动团队整体技术实力的提升。

（四）技术开发

技术开发是在产品销售后提供服务和支持的专业人员。他们负责客户关系的维护，解决客户的问题和投诉，以确保客户的满意度和忠诚度。以下是技术开发的主要职责：

序号	内容
1	客户支持：技术开发负责回答客户的问题和提供技术支持。他们通过电话、电子邮件、在线聊天等方式与客户进行沟通，帮助客户解决产品使用中的问题和困惑。
2	技术指导：技术开发向客户提供产品的使用指导和培训。他们了解产品的各个方面，包括功能、设置和故障排除等，并向客户提供详细的技术指导，确保客户能够充分利用产品的功能和性能。
3	投诉处理：技术开发负责处理客户的投诉和问题。他们积极倾听客户的意见和反馈，理解客户的需求和关切，并采取适当的措施解决问题，确保客户的满意度和忠诚度。
4	维修和维护：技术开发负责维修和维护产品。他们收集和记录客户报告的故障和问题，安排维修和调整，确保产品的正常运行和性能。
5	售后服务跟踪：技术开发跟踪处理过的问题和客户反馈，确保问题得到及时解决和回馈。他们与其他团队成员协作，确保客户的问题得到全面和有效的解决。
6	协作与沟通：测试工程师与项目团队和其他干系人进行有效的沟通和协作。他们与软件工程师合作，解决软件错误和缺陷。他们向利益相关者报告测试结果和问题，并提供必要的解释和建议。
7	售后服务记录和报告：技术开发记录和报告客户的问题和解决方案。他们维护客户数据和服务记录，提供相关的报告和分析，为企业的决策和改进提供依据。

技术开发在产品销售后扮演着关键的角色，通过提供技术支持、解决问题和投诉等工作，确保客户的满意度和忠诚度。他们的职责是与客户建立良好的关系，提供优质的服务，并帮助企业改进产品和服务，提高市场竞争力。

（五）算法工程师

算法工程师在AI与数据项目中承担着算法设计与落地的关键任务，负责将前沿技术转化为实际业务价值，以提升产品体验与业务效率。以下是算法工程师的主要职责：

序号	内容
1	算法设计与模型研发：算法工程师负责针对具体业务场景（如搜索、推荐、视觉、风控等），设计和研发机器学习、深度学习或大语言模型算法，探索并验证可行性方案。

序号	内容
2	数据处理与特征工程：算法工程师需要与数据团队配合，进行数据探索、清洗、标注与特征提取。他们通过构建高质量的特征工程和样本集，为模型训练提供坚实的数据基础。
3	模型训练与参数调优：算法工程师负责模型的训练、验证与迭代。他们不断调整模型结构、超参数与损失函数，以提升模型的准确率、召回率、鲁棒性及泛化能力。
4	算法工程化与部署：算法工程师负责将研发好的原型算法进行工程化改造。他们与开发团队配合，完成模型剪枝、量化、加速，并将其高效部署到生产环境，保障服务的高可用性。
5	业务需求对接与评估：算法工程师深入理解产品与业务逻辑，将业务痛点转化为数学或算法问题。他们与业务部门协同定义评估指标，确保算法成果能够切实解决业务问题。
6	前沿技术跟踪与创新：算法工程师持续跟踪学术界与工业界在人工智能领域的最新进展（如论文、开源框架等）。他们评估并将前沿技术引入公司，保持公司技术方案的行业先进性。
7	效果评测与在线监控：算法工程师设计并执行离线评估与在线 A/B 测试。他们监控线上模型的各项性能指标与数据漂移情况，针对性能衰退及时调整和重新训练模型。
8	文档编写与技术分享：算法工程师负责撰写算法技术方案、实验报告、API 文档与模型说明。他们积极参与团队内部的技术分享与知识沉淀，提升团队整体技术水平。

（六）软件工程师

软件工程师是项目团队中负责软件开发和编码的专业人员，分为前端研发工程师及后端研发工程师。他们负责根据需求规范和设计要求，使用合适的编程语言和工具，开发高质量的软件产品。以下是软件工程师的主要职责：

序号	内容
1	分析需求：软件工程师负责仔细分析和理解需求规范，确保对需求的准确理解。他们与需求分析人员和其他干系人合作，澄清需求并提出技术可行性建议。
2	设计系统架构：软件工程师负责设计软件系统的整体架构。他们考虑系统的模块化、可扩展性和可维护性，并确保系统设计符合最佳实践和行业标准。
3	编码和开发：软件工程师使用适当的编程语言和工具，根据设计规范和项目要求进行编码和开发。他们编写高质量的代码，确保代码的正确性、可读性和可维护性。
4	测试和调试：软件工程师负责进行软件测试和调试。他们使用测试工具和技术，识别和修复代码中的错误和缺陷，并确保软件的功能和性能符合要求。
5	技术支持：软件工程师负责提供技术支持和解决方案。他们协助客户和其他团队成员解决软件相关问题，并提供有效的技术支持和建议。

序号	内容
6	文档编写：软件工程师编写和维护相关的技术文档，包括代码注释、用户手册和开发文档等。这些文档有助于他人了解和使用软件，提供必要的技术指导和文档支持。

工程师负责根据需求规范和设计要求，进行软件开发和编码工作。他们使用适当的技术和工具，开发高质量的软件产品，并提供相应的技术支持和解决方案。软件工程师的工作对于项目的成功交付和用户满意度至关重要。

（七）采集组长

采集组长在现场数据采集项目中发挥着现场指挥与质量把关的作用，负责带领团队高效、合规地完成数据采集与初步处理任务。以下是采集组长的主要职责：

序号	内容
1	采集方案设计与规划：采集组长根据项目需求，制定详细的数据采集方案和 SOP（标准作业程序）。他们规划采集路线、场景设计、人员分工与进度安排，确保采集工作有序开展。
2	团队组建与现场调度：采集组长负责招募、培训和管理现场采集人员。他们明确每个成员的职责，进行设备操作与安全规范培训，并根据现场实际情况动态调度人力资源。
3	现场采集执行与管理：采集组长在一线带领团队开展采集工作，包括控制采集设备、监督作业流程、收集多模态数据（如语音、图像、视频、传感器数据等），确保采集流程合规、规范。
4	质量控制与数据验收：采集组长负责把控采集数据的准确性、完整性和一致性。他们对收集到的数据进行实时抽检、筛选与清洗，剔除不合格样本，定期输出数据质量报告。
5	进度跟踪与交付管理：采集组长每日监控采集任务的完成度，核对样本数量与维度。他们定期向项目管理层汇报进度，协调解决现场阻碍，确保数据按期、按量交付。
6	设备与物资管理：采集组长负责采集设备（如机器人、传感器、相机等）、工具及现场物资的分配、调试与日常维护。他们做好设备台账与数据备份，确保设备及数据安全可追溯。
7	合规保障与安全管控：采集组长严格监督采集过程符合相关法律法规（如隐私保护、数据安全等）。他们负责现场安全管理，预防并妥善处理各类突发安全事件或合规风险。
8	流程优化与复盘总结：采集项目结束后，采集组长组织现场复盘。他们总结经验教训，分析流程卡点与技术瓶颈，提出采集工具、流程规范与人员管理的优化建议。

（八）数据工程师

数据工程师在数据基础设施中扮演着“管道建设者”的角色，负责构建高效、稳定、安全的数据管道与数据中台，保障数据的有序流转与可用。以下是数据工程师的主要职责：

序号	内容
1	采集方案设计与规划：采集组长根据项目需求，制定详细的数据采集方案和 SOP（标准作业程序）。他们规划采集路线、场景设计、人员分工与进度安排，确保采集工作有序开展。
2	团队组建与现场调度：采集组长负责招募、培训和管理现场采集人员。他们明确每个成员的职责，进行设备操作与安全规范培训，并根据现场实际情况动态调度人力资源。
3	现场采集执行与管理：采集组长在一线带领团队开展采集工作，包括控制采集设备、监督作业流程、收集多模态数据（如语音、图像、视频、传感器数据等），确保采集流程合规、规范。
4	质量控制与数据验收：采集组长负责把控采集数据的准确性、完整性和一致性。他们对收集到的数据进行实时抽检、筛选与清洗，剔除不合格样本，定期输出数据质量报告。
5	进度跟踪与交付管理：采集组长每日监控采集任务的完成度，核对样本数量与维度。他们定期向项目管理层汇报进度，协调解决现场阻碍，确保数据按期、按量交付。
6	设备与物资管理：采集组长负责采集设备（如机器人、传感器、相机等）、工具及现场物资的分配、调试与日常维护。他们做好设备台账与数据备份，确保设备及数据安全可追溯。
7	合规保障与安全管控：采集组长严格监督采集过程符合相关法律法规（如隐私保护、数据安全等）。他们负责现场安全管理，预防并妥善处理各类突发安全事件或合规风险。
8	流程优化与复盘总结：采集项目结束后，采集组长组织现场复盘。他们总结经验教训，分析流程卡点与技术瓶颈，提出采集工具、流程规范与人员管理的优化建议。

（九）测试工程师

测试工程师在软件开发项目中负责确保软件的质量和可靠性。他们通过执行各种测试活动，识别和修复错误和缺陷，以确保软件的功能和性能符合需求和规范。以下是测试工程师的主要职责：

序号	内容
1	测试计划和策略：测试工程师负责制定测试计划和策略。他们与项目团队和其他利益相关者合作，了解项目需求和目标，并制定相应的测试策略，明确测试的范围、目标和方法。

序号	内容
2	测试用例设计：测试工程师设计测试用例，用于验证软件的功能和性能。他们根据需求规范和设计文档，编写详细的测试用例，包括输入、预期输出和执行步骤，以确保全面覆盖软件的各个方面。
3	执行测试：测试工程师执行各种测试活动，包括功能测试、性能测试、安全性测试等。他们使用测试工具和技术，执行测试用例，并记录和报告测试结果。他们检查和验证软件系统的行为，识别和记录错误和缺陷。
4	缺陷管理：测试工程师负责管理和跟踪软件中的缺陷和问题。他们使用缺陷跟踪工具，记录和跟踪缺陷的状态和解决进度。他们与开发团队紧密合作，确保缺陷得到及时修复和验证。
5	自动化测试：测试工程师利用自动化测试工具和脚本，进行自动化测试。他们编写和执行自动化测试脚本，加快测试过程的执行速度，并提高测试覆盖率和效率。
6	协作与沟通：测试工程师与项目团队和其他干系人进行有效的沟通和协作。他们与软件工程师合作，解决软件错误和缺陷。他们向利益相关者报告测试结果和问题，并提供必要的解释和建议。

测试工程师负责确保软件的质量和可靠性，通过执行各种测试活动，识别和修复错误和缺陷。他们的职责是关键的，对于项目的成功交付和用户满意度至关重要。测试工程师的工作帮助确保软件的质量，减少风险，并提供高质量的产品给最终用户。

3.5.5 工作流程

3.5.5.1 人员保障工作流程

（一）员工替换

项目经理必须在确认到场人员前，明确后续该人员负责内容及交付时间，在可预见的资源冲突情况下尽量避免申请该人员作为此项目的服务人员（除关键岗位无可替代外）。

（二）员工离职

根据公司规定，项目组员工辞职必须至少提前1个月向项目经理及部门负责人提出书面辞职申请。

接到员工辞职申请，首先由项目经理与辞职员工积极沟通，对绩效良好的员工努力挽留，了解离职原因，反馈问题。

对申请辞职的员工，项目经理也将与员工进行离职面谈，以便了解员工真实的想法，探讨改善其工作环境、条件和待遇的可能性。

员工提出辞职获批准，乙方将保证至少提前一周通知客户方员工离职事宜，员工应按规定办理相应的离职审批手续，首先应办理项目的工作移交手续，项目经理应安排项目组其他人员接替其工作和职责，并经客户方签字认可，为保证工作的连续性。项目经理重点负责审查辞职员工以下方面情况：

项目文档、资料、源程序、电脑、办公用品及其它公物的完全移交；

审查其了解项目机密的程度；

审查其负责工作、进度、成果物移交的完整性和有效性。

人力资源部门重点负责审查辞职员工以下手续办理：

收回员工卡、办公钥匙、名片，注销员工公司帐号和电子邮件；

公司相关部门离职手续审批；

审查员工的福利状况，结算薪资；

再次明确员工对项目的保密义务，与员工签订《竞业限制合同》；

（三）人员备份与补充流程

首先，乙方将采取各种积极有效措施保证项目人员的稳定性，根据以往经验，乙方有能力保证项目组成员工的稳定、投入力度和持续性。

当项目组成员提出内部调转或离职申请后，经过沟通确无挽留可能，乙方将保证至少提前七天通知客户方项目组成员变更申请，从部门现有人员中增补符合项目需求人员供客户选择，新增补人员需要经客户认可后方可进入项目组，开展工作，同时保证项目组成员工的变更以不影响项目正常实施为前提。

其次，针对大型项目周期长的特点，除采用相关福利与激励措施外，乙方拟采用以下策略保证项目组核心成员的连续性和稳定性，从而降低人员流动对项目带来的风险，保障项目顺利地成功实施。具体策略如下：

（四）项目组成员随时增补流程

由于项目工期和工作量是一定的，如何很好地保证和提升任务完成水平就完全依赖项目团队的构成与稳定。虽然乙方采用前两种方式有利地保证了项目组关键岗位核心成员的可替代性，但人员流动仍将造成项目组成员部分岗位的空缺。所以，部门采用项目组成员随时流动，随时增补机制。其选拔机制与前期项目组成员选拔方式相同。并且，为保证新增人员迅速展开工作，在项目进行过程中，部门将同步组织项目内容学习与训练。当项目组员工离职，及时寻找合适的替补人员进行工作交接。

乙方采用以上机制可以有效地降低员工流动对项目的影响，此外，乙方依然会时刻关注员工思想动态，部门相关领导将定期对外派员工进行关注和慰问，帮助员工解决后顾之忧，全力投入项目工作中去，保障项目成功实施。

3.5.5.2 项目人员管理流程

项目人员由业主单位统一进行任务分配、管理和监督。项目人员需遵守业主单位制定的项目人员规范管理制度。项目人员必须严格遵守保密协议，不得将相关工作内容和成果提供给采购方以外的任何组织和个人。

（一）权限管理

项目人员系统桌面管理及网络管理采用标准化管理，具体如下：

1、系统桌面管理

（1）安装全新的操作系统，确保系统没有安全隐患。

（2）进行软件标准化安装，具体包括安装杀毒软件；对于工作所需的软件一次性安装；取消系统自带的小游戏；关闭项目人员域用户下对USB存储设备的访问权限。

（3）为项目人员申请临时的域用户。

（4）严格限制项目人员的域用户权限，限制该系列用户只拥有域中的user权限，且不允许项目人员使用公司员工的账号登录计算机。

2、网络管理

（1）项目人员IP地址使用由网络管理员统一分配，撤离后回收所分配的IP地址，其不得擅自设置IP地址。

（2）项目人员IP段默认情况下只允许访问开发、测试环境，如需要访问生产、正式环境由项目负责人向网络管理员申请开通。

（3）项目人员电脑统一由网络管理员设置上网方式。

（4）项目人员不得擅自架设及使用无线局域网、代理服务器。

（5）项目人员不得擅自使用其自带交换机、HUB等网络交换设备。

（6）项目人员不得使用网络工具扫描、攻击网络设备及服务器。

（7）项目人员不开通外网使用权限，如需上网查资料以及收发文件，由业主单位相关部门提供一台专用电脑供其使用。

（二）离场管理

（1）项目人员离场前,由业主单位相关部门对项目人员使用的电脑硬盘做格式化处理,清除硬盘上的所有数据内容。

（2）项目人员离场前,由业主单位相关部门终止项目人员所有已开通的权限。

（3）项目人员离场前，由业主单位相关部门协助项目人员办理离场手续,并填写《项目人员离场手续表》

（三）日常管理

（1）业主单位指定专人负责项目人员的日常工作管理，组织、指挥、协调、安排项目人员的工作，协调解决项目人员在工作中存在的问题。

（2）业主单位对项目人员的工作计划、工作量及工作质量进行审核和确认。

（3）项目人员的项目经理需每周提供工作周报由业主单位相关部门对项目人员的工作进行每月考核，业主单位必须撤换考核不合格的项目人员。

（4）因项目人员变更导致的项目人员工作交接,需在一周内完成,其交接工作所耗费的时间，不计算为工作时间。

（5）因工作需要项目人员加班时，必须提前向业主单位领导提出申请,审批同意后按加班时间计算工作量。

（四）纪律约束

（1）所有项目人员必须严格执行乙方的有关规定，不迟到，不早退，遵守劳动纪律,遵守公司的礼仪规范。

（2）在项目人员的工作中发现有违反相关规定，或有违法、违纪行为者,公司有权要求驻场商撤换人员，情节严重者追究其法律责任。

3.6 项目沟通管理

3.6.1 沟通管理目标与基本原则

项目沟通管理的总体目标是：以项目经理为核心枢纽，建立覆盖全体干系人、贯穿全生命周期、闭环可追溯的沟通体系，保证需求信息"传得准"、过程状态"看得见"、

风险问题"报得快"、协调事项"落得下"，为分段考核各节点的顺利达成和最终验收指标的满足提供信息与协作保障。具体目标分解为：一是保证招标人对项目进展的知情权与决策参与，使双方在目标与优先级上保持一致；二是保证项目组内部各任务组之间信息对称，减少重复劳动与接口错配；三是保证问题与风险在产生的第一时间被记录、分级并响应，避免拖化为影响交付的瓶颈；四是保证所有对外承诺与内部约定有据可查，形成支撑验收与结算的沟通留痕。

为实现上述目标，本项目沟通管理遵循以下原则：

（一）主动沟通原则。不等问题暴露后才被动响应，按既定计划定期通报进展、主动征询意见，尤其在需求澄清、接口约定和变更触发前先行沟通。

（二）及时闭环原则。每一条问题、每一个协调事项都对应责任人和处理时限，做到"有提出、有跟踪、有结论、有反馈"，未关闭事项纳入下一轮沟通复查。

（三）分级分口原则。按事项的重要程度和紧急程度确定沟通层级与响应时限，一般事项在项目组层面解决，重大事项上升至双方项目负责人乃至联席会议，紧急事项启动7×24小时通道。

（四）统一口径原则。对外沟通以经确认的文档和会议纪要为准，同一事项不在多个渠道给出相互矛盾的答复；涉及技术规范的表述以《技术规范书》为唯一依据。

（五）全程中文原则。落实《技术规范书》关于技术支持服务应使用中文的要求，所有面向招标人的沟通、文档、报告及在线支持均使用中文。

（六）书面留痕原则。重要沟通形成纪要、报告或邮件确认，口头沟通后以书面形式复核，确保可追溯。

（七）不影响运行原则。沟通与协调活动的安排力求不影响或少影响招标人现有系统的正常运行，现场沟通、联调测试等尽量安排在约定窗口期进行。

3.6.2 沟通管理组织与职责

对项目实施中的沟通是项目顺利与否的重要因素，因此在整个实施过程中建立一套完善的沟通机制，以项目经理为核心，实现全面、有效的沟通管理。其中：项目经理从始至终控制整个项目的工作进展与步骤，是信息的收集者和发送者；项目经理密切联系并了解各干系人信息，及时传达给项目组其他成员；项目经理每周与项目领导小组交换项目工作进展情况，确保项目按计划有步骤地进行，并提交全部项

目管理报告给项目领导小组；项目经理每周组织项目组成员召开会议，了解项目进展情况、分派工作、了解项目实施中的问题并及时解决；项目主管定期联系用户负责人，倾听用户对项目的建议和意见并采取相应措施，最大程度保证用户满意度；销售人员与用户保持正常通畅的沟通渠道，及时接受用户反馈意见。上述分工在本项目基础上进一步细化为多级沟通角色。

3.6.3 干系人识别与沟通需求

软件项目的沟通失败，多数源于干系人识别不全或沟通需求错位。本项目在启动阶段即完成干系人梳理，明确各方的信息诉求、关注点与参与深度，并据此配置差异化的沟通内容与频次，做到"该汇报的及时汇报、该确认的书面确认、该协同的主动协同"。

在多干系人协作中，沟通路径随人数呈平方级增长（n 个干系人之间的潜在沟通渠道数为 $n\times(n-1)\div 2$），这也是软件项目沟通失控的常见原因。本项目通过"以项目经理为枢纽、以例会与报告为节律、以问题清单为台账"的方式收敛沟通路径：组内信息经由各任务组负责人汇聚到项目经理，跨组与对外信息统一由项目经理归口，避免多头沟通造成口径不一；对招标人则固定"双方项目负责人"这一主沟通线，确保重要信息不遗漏、不重复。

3.6.4 项目管理双方沟通计划

在项目实施过程当中，双方项目负责人保持实时交流沟通，对项目进展情况进行通报，对项目实施中存在的问题及需双方配合的事项进行交流，以形成共识，为项目的顺利进展提供保障。沟通内容包括：项目进展情况、项目中存在的问题、需双方配合事宜、工作中需协调的事项。沟通方式以面对面沟通为主，辅以电话沟通、电子邮件沟通、即时通讯与传真等方式，重要事项均以书面形式记录并经双方确认。双方项目负责人之间的沟通节奏与分段考核节点严格对应，在合同签订后各阶段边界，专题沟通需求评审、开发测试进展、初步验收、试运行及竣工验收的安排与交付物。

（1） 沟通内容：

① 项目进展情况

② 项目中存在的问题

③ 需双方配合事宜

④ 工作中需协调的事项

（2） 沟通方式：

① 面对面沟通

② 电话沟通

③ 电子邮件沟通

④ 传真沟通

3.6.5 项目组内部沟通计划

为了调动项目组各成员的工作积极性和良好的团队合作精神，项目经理将在项目工作当中与项目组成员以及客户方项目成员之间保持密切沟通，以达成认识和工作目标上的一致。项目经理每周定期与项目组成员进行一次工作交流，总结上周工作情况，对每周的问题列表、风险列表进行分析，回顾上周计划执行情况，交流彼此工作心得，听取项目组成员在工作中的困难及需帮助的地方，传达项目组的工作要求，交流并计划下周工作内容，并对工作中可能存在的问题及需配合事宜进行安排。项目经理每周协调双方项目经理、各项目小组负责人，回顾上周计划执行情况，交流和计划下周工作内容，并对工作中可能存在的问题及需配合事宜进行安排。

3.6.6 定期报告制度

项目经理每周根据项目情况编写项目周报提交客户，周报主要包括本周项目状态、下周项目计划、项目风险、需要协调事宜等。在此基础上，本项目建立"日—周—月—阶段"四级报告制度，保证不同层级干系人在合适的颗粒度上掌握项目状态。

报告类型	编制人	报送对象	主要内容	频次
工作日志 / 日报	各实施人员	项目经理	当日进展、遇到问题、次日安排	每日
项目周报	项目经理	招标人 / 领导小组	本周状态、下周计划、风险、协调事项	每周
项目月报	项目经理	招标人	进度达成、里程碑、资源与质量情况	每月
阶段报告	项目经理	招标人 / 评审方	阶段交付物、评审结论、下阶段计划	每阶段

报告类型	编制人	报送对象	主要内容	频次
试运行 / 验收报告	技术支持组	招标人	试运行结果、审核报告、验收资料	试运行 / 验收

3.6.7 沟通手段与会议机制

在项目实施中，将以项目经理为核心实现全面、有效的沟通管理。除日常通报外，会议是凝聚共识、暴露问题、作出决策的主要载体。本项目按"必要时参加由项目管理组、用户方在每周共同召开的周例会"的要求，结合研发协作特点，设置下列会议机制。

会议名称	召集 / 参与	频次	主要议题	输出物
每日站会	驻场开发 / 测试组	每日	当日任务、阻塞、接口协同	站会记录
项目周例会	双方负责人、各任务组	每周	进展回顾、问题与风险、下周安排	会议纪要
月度管理评审	领导小组、招标人	每月	里程碑、资源、质量、偏差纠偏	评审结论
阶段总结会	双方项目组	每阶段	阶段得失评估、下阶段预沟通	阶段总结
专题协调会	相关人员按需	按需	接口、变更、疑难问题专项处置	决议与跟踪表
评审 / 验收会	专家评审、招标人	节点	需求 / 设计 / 初验 / 终验评审	评审意见

周例会对一周以来的工作进展进行回顾，总结问题点、分析原因并确定解决方案，对下一阶段工作任务进行部署，会议结果由项目管理组发布会议纪要。在实施的每一个阶段进行阶段总结，评估上一阶段工作得失，为下阶段工作做必要的预沟通，解决隐患问题。除会议外，多种形式的交流贯穿始终：项目经理与项目领导小组、用户、其它厂商之间以及项目队伍成员之间保持通信联络，以传真、电话、电子邮件等方式进行沟通，保证信息传递不因人员、地点差异而中断。

3.6.8 沟通方式与协作工具

针对研发类项目信息类型多、更新频繁的特点，本项目将沟通方式划分为正式沟通与非正式沟通，并配套相应的协作工具，使不同性质的信息走合适的通道。

（一）正式沟通：包括项目周报、月报、阶段报告、会议纪要、需求与设计文档、变更单、评审意见等，用于需留痕、需确认、可作验收依据的信息，统一编号归档。

（二）非正式沟通：包括电话、即时通讯、口头请示与反馈等，用于快速对齐、临时协调，重要内容事后以邮件或纪要复核确认。

（三）面对面沟通：需求澄清、方案讨论、问题定位等复杂或敏感事项，优先安排现场或视频当面沟通，减少文字歧义。

为保证驻场开发与招标人系统环境的协作顺畅，本项目配置统一的协作支撑工具：文档协作与版本管理用于需求、设计、源代码交付的协同与受控；问题与缺陷跟踪工具用于问题清单、风险清单和缺陷的登记、分派与闭环；即时通讯与邮件用于日常联络与正式通知；项目管理平台用于任务看板与进度可视化。工具的使用遵循统一口径与书面留痕原则，重要结论以正式文档与纪要为准。

沟通方式	适用场景	是否留痕	优先级
面对面 / 视频沟通	需求澄清、方案评审、疑难攻关	纪要留痕	高
会议（例会 / 评审会）	进展同步、决策、纠偏	纪要留痕	高
电子邮件	正式通知、报送、外部确认	邮件留痕	中
即时通讯 / 电话	日常联络、临时协调	按需补记	中
协作 / 跟踪平台	任务、缺陷、文档协同	系统留痕	高
传真	双方指定的书面往来	纸质留痕	低

3.6.9 协调与合作管理

作为沟通的手段，本项目采用进程报告（项目简报）、周例会、阶段总结和多种形式交流等方式进行项目交流，并将协调与合作落实到具体的接口关系上。协调工作按对象分为四个层面：

（一）内部协调。以项目经理为核心协调研发小组之间的工作界面，重点解决模块接口、联调排期、测试数据与人员互助等问题，通过每日站会与周例会保持节奏一致。

（二）与招标人的协调。围绕需求确认、环境准备、系统对接、试运行安排等，由双方项目负责人建立常态接口，需要业务部门或信息化部门配合的事项提前书面提出，明确责任人与时限。

（三）与第三方及其他厂商的协调。涉及软硬件集成既有系统对接时，主动与其他厂商建立技术沟通渠道，就接口规格、联调窗口与故障边界达成一致，避免责任推诿。

（四）跨阶段协调。结合分段考核的时间边界，前一阶段收尾即启动后一阶段的预沟通（如设计评审通过后同步准备开发环境与测试用例），减少阶段切换造成的等待。

对项目实施中需要双方配合的事项，坚持"先协商、后执行；先评估、后变更"，凡影响范围、进度或交付物的协调结果，均纳入变更与配置管理流程记录，确保协调可追溯、承诺可考核。

3.6.10 问题升级与紧急沟通机制

研发过程中难免出现需求分歧、进度偏差、系统故障等问题。为保证问题不被搁置，本项目设置分级升级机制：一般问题在项目组层面通过例会解决；解决不了或跨部门的事项，由项目经理上升至双方项目负责人协调；重大事项提交项目领导小组乃至联席会议决策；对系统故障类问题，则按《技术规范书》服务过程要求启动紧急支持通道。

紧急技术支持提供7×24小时服务，可采用远程在线诊断方式指导招标人人员诊断故障；若招标人人员无法解决，我方维护人员到现场处理，紧急情况下服务人员保证在24小时内到达。问题升级的响应时限按下表执行，并纳入周报与问题清单跟踪，直至满足最终验收指标和性能要求。

问题级别	典型情形	升级路径	响应 / 处理要求
一般	单点缺陷、日常疑问	任务组→项目经理	工作日 24 小时内响应
较大	跨模块、影响某任务进度	项目经理→双方负责人	例会专题处置并跟踪
重大	影响里程碑或验收	领导小组 / 联席会议	48 小时内形成处置方案
紧急	系统故障、影响运行	7 × 24 通道	远程诊断，紧急 24 小时内到场

3.6.11 沟通记录、文档与保密管理

所有重要沟通均应形成记录并归档管理：会议纪要经与会各方确认后发布，作为后续跟踪与验收的依据；往来函件、报告、评审意见按项目统一编号保存；问题清单、风险清单与变更台账定期更新并纳入周报。完整的沟通留痕既是项目管理的内在要求，也是分段考核和最终验收的重要支撑资料。

本项目涉及招标人业务数据，沟通与文档管理严格执行保密要求。面向驻场的技术人员开展保密教育，明确信息接触范围与传播边界；涉及源代码交付、系统部署与数据交互的沟通，仅在授权范围内进行，相关文档按密级管理、专人保管；技术支持与运维过程中接触的信息不得对外披露，不得复制用于合同目的之外的用途。技术维护服务的安排不得免除我方所负的质量保证责任，招标人认为工程师服务不能满足要求时，我方及时提供替代工程师供招标人认可并承担费用，相关沟通与人员变更同样纳入记录管理。

3.6.12 沟通监督与持续改进

沟通管理不是"建机制就完事"，需按 PDCA 循环持续改进。本项目从可度量的角度监督沟通有效性：跟踪周报按时提交率、会议纪要确认率、问题按期关闭率、风险升级及时率、以及招标人对沟通满意度；周例会同步未关闭事项的进展，阶段总结会对沟通机制本身进行回顾。对暴露出的问题——如某类事项反复沟通仍不一致、某一接口信息传递不畅——及时调整会议设置、责任归口或协作工具，确保沟通体系随项目推进不断贴合实际需要。

3.6.13 沟通风险识别与应对

结合软件研发项目的常见沟通痛点，本项目提前识别可能影响沟通效果的风险，并给出针对性应对，避免问题在分段考核节点集中爆发。主要沟通风险及应对措施如下表。

沟通风险	可能影响	应对措施
需求理解偏差	返工、验收争议	需求澄清当面沟通，形成确认文档，评审前预沟通

沟通风险	可能影响	应对措施
多方信息不同步	接口错配、重复劳动	项目经理归口，问题清单共享，每日站会对齐
关键人员缺位	沟通中断、承诺失真	设置 AB 角与替补机制，重要事项书面留痕不依赖个人
进度偏差发现滞后	错过考核节点	周报 + 里程碑预警，偏差即时升级至双方负责人
紧急故障信息不畅	故障扩大、影响运行	7 × 24 通道 + 远程诊断，24 小时内到场处置
口头承诺无依据	验收与结算争议	重要沟通形成纪要 / 邮件，双方确认后归档

对识别出的沟通风险，由项目经理纳入风险清单统一跟踪，按风险等级确定应对责任人与检查频次，并在每周例会、阶段总结会上滚动更新，保证风险"看得见、有人管、能关闭"。

3.7 项目成本管理

3.7.1 项目成本管理原则

实施项目成本控制原则是企业成本管理的基础和核心，实施项目经理在对项目实施过程进行成本控制时，必须遵循以下基本原则。

（一）最低化原则

实施项目成本控制的根本目的，在于通过成本管理的各种手段，促进不断降低实施项目成本，以达到可能实现最低的目标成本的要求。在实行成本最低化原则时，应注意降低成本的可能性和合理的成本最低化。一方面挖掘各种降低成本的能力，使可能性变为现实；另一方面要从实际出发，制定通过主观努力可能达到合理的最低成本水平。

（二）全面成本控制原则

全面成本管理是全企业、全员和全过程的管理，亦称“三全”管理。项目成本的全员控制有一个系统的实质性内容，包括各部门、各单位的责任网络和项目团队经济核算等等，应防止成本控制人人有责，人人不管。项目成本的全过程控制要求成

本控制工作要随着项目实施进展的各个阶段连续进行，既不能疏漏，又不能时紧时松，应使实施项目成本自始至终置于有效的控制之下。

（三）动态控制原则

实施项目是一次性的，成本控制应强调项目的中间控制，即动态控制，因为实施准备阶段的成本控制只是根据实施组织设计的具体内容确定成本目标、编制成本计划、制订成本控制的方案，为今后的成本控制作好准备；而竣工阶段的成本控制，由于成本盈亏已基本定局，即使发生了纠差，也已来不及纠正。

（四）目标管理原则

目标管理的内容包括：目标的设定和分解，目标的责任到位和执行，检查目标的执行结果，评价目标和修正目标，形成目标管理的计划、实施、检查、处理循环，即PDCA循环。

（五）责、权、利相结合的原则

在项目实施过程中，项目经理部各部门、各班组在肩负成本控制责任的同时，享有成本控制的权力，同时项目经理要对各部门、各班组在成本控制中的业绩进行定期的检查和考评，实行有奖有罚。只有真正做好责、权、利相结合的成本控制，才能收到预期的效果。

（六）项目成本控制措施

降低实施项目成本的途径，应该是既开源又节流，或者说既增收又节支。只开源不节流，或者只节流不开源，都不可能达到降低成本的目的，至少是不会有理想的降低成本效果。控制项目成本的措施归纳起来有三大方面：组织措施、技术措施、经济措施。

3.7.2 成本构成与成本估算

软件研发项目的成本以人力为主，辅以软硬件与云资源、第三方能力采购、现场与差旅、管理及风险储备等支出。我方在需求阶段按工作分解结构（WBS）把平台逐级分解到可估算的工作包，再采用"类比估算＋参数估算＋自下而上汇总"相结合的方法测算，以人月单价乘以工作量为主线，功能点与历史同类项目数据作交叉校验，形成分类成本估算。

估算坚持"合理而非最低"的取向：对验收指标、性能要求、试运行报告、源代码与全套设计文档交付等刚性承诺对应的成本足额估算，宁可如实预留，不做漏项报价，以免后期以偷工减料弥补，最终损害交付质量与验收。

估算颗粒度把握到工作包级即可支撑预算编制：每个工作包给出人月估计区间、关键假设与依赖，颗粒度过粗则偏差不可控，过细则徒增管理成本，以"能落到人、能核工时、能对基线"为准。

3.7.3 成本预算与成本基线

在分类估算的基础上，我方按五段考核节点汇总编制项目成本预算，把管理储备单列、把可预见风险对应的应急储备分配到各阶段，形成经批准的成本基线。成本基线按时间累计绘制为项目支出的"S曲线"，作为过程监控中衡量超支与滞后的参照。

阶段（考核节点）	主要工作	预算投入重心	基线累计占比
合同签订后 X 日内	需求分析及设计，编制并评审需求规格、概要设计、详细设计说明书	人力（分析设计为主）、评审组织	约 20%
合同签订后 X 个月内	开发及测试，完成各模块功能开发、测试并提交技术文档	人力（开发测试）、算力与云资源、第三方能力	约 55%
合同签订后 X 个月内	初步验收，完成系统初步验收	部署实施、测试收尾、文档	约 70%
合同签订后 X 个月内	试运行，提供试运行报告及审核报告	现场支持、性能调优、缺陷修复	约 85%
合同签订后 X 个月内	竣工验收，提交对应阶段技术文档	验收配合、收尾核算、交付归档	约 100%

上表累计占比为编制基线时的规划口径，实际以经招标人确认的进度计划与合同价款为准，随里程碑评审滚动校准。成本基线一经批准即作为考核参照，执行过程中任何导致基线变动的调整都须走变更控制并经审批后重新设定，做到"先批基线、后照基线、动基线必留痕"，不得私自挪移科目之间的额度。

3.7.4 成本控制的组织与职责

成本控制首先靠组织落实。项目经理是项目成本管理第一责任人，全面组织项目部的成本管理工作，及时掌握和分析盈亏状况并迅速采取有效措施。技术、采购、经营、财务及各工作组分工负责，形成以投标报价为依据、各部门通力合作的成本控制体系。

岗位 / 部门	成本控制职责
项目经理	对成本负总责，制定成本控制目标，主持月度挣值核算与偏差决策，统筹管理储备使用
技术负责人	在保证质量与按期前提下选择先进合理的实施方案与技术路线，控制返工与技术性消耗
各开发 / 测试组长	落实本组人月投入与工作量核算，控制窝工与无效返工，对本组成本指标负责
采购 / 经营岗	加强合同与预算管理，规范询价比价，负责进度款申报与催款，增创合规预算收入
财务岗	随时分析项目财务收支，合理调度资金，按月出具成本核算与差异说明
配置 / 文档管理	维护成本相关文档、变更台账与核算记录，保证成本数据可追溯

3.7.5 挣值管理与过程成本监控

项目以挣值管理（EVM）作为过程成本控制的核心工具，把范围、进度、成本三条线合并在同一坐标系中衡量。我方按月、并在每个分段考核节点采集三个基本量：计划价值（PV，截至当期应完成工作的预算成本）、挣值（EV，截至当期实际完成工作的预算成本）、实际成本（AC，截至当期实际发生的成本），据此计算偏差与绩效指数，并对完工成本作出预测。

挣值指标	含义	健康判定	偏差触发动作
成本偏差 CV=EV　AC	已完成工作的成本盈亏	CV ≥ 0	CV<0 时归因并压缩后续非必要支出
进度偏差 SV=EV　PV	进度滞后或超前	SV ≥ 0	SV<0 时增配资源或调整顺序，确保节点达成
成本绩效 CPI=EV/AC	每元实际成本的产出	CPI ≥ 1	CPI 持续 <1 预警，动用应急储备或上报调整

挣值指标	含义	健康判定	偏差触发动作
进度绩效 SPI=EV/PV	进度执行效率	SPI ≥ 1	SPI<1 时评估对工期与成本的连锁影响
完工估算 EAC	预测项目总成本	EAC ≤ 预算基线	EAC> 基线时启动偏差纠正与储备审批

监控按"绿—黄—红"三档预警：指标健康为绿；CPI或SPI落入临界区间为黄，由责任组提交纠偏说明；EAC预计突破基线或某考核节点滞后为红，由项目经理牵头组织专项分析并按合同要求提出改进措施。为保证数据及时、口径统一，我方建立成本周报与月度成本例会机制：周报由各组上报本期人天投入与资源用量，月报由财务汇总形成挣值台账，月度成本例会对照基线逐项过一遍，把偏差落到责任组并形成带整改时限的结论纪要。

3.7.6 降低成本的技术措施

技术措施是软件项目降本见效最快、副作用最小的一类。核心是制订先进而经济合理的实施方案，在缩短工期、提高质量的同时降低成本。方案包括技术路线选择、开发工具与框架选型、实施顺序安排和各组并行协同的组织方式。对返工、性能不达标等"质量成本黑洞"严把质量关，把缺陷尽量拦在开发测试阶段，避免遗留到试运行与验收后放大成本。

技术降本的逻辑，可以用"质量成本"模型说清楚。软件项目的成本由预防成本、鉴定成本、内部失败成本与外部失败成本四部分构成：评审与自动化测试属于预防和鉴定投入，返工修复属于内部失败投入，而缺陷漏到试运行、验收乃至质保期才被发现，则演变为外部失败投入，其代价通常是早期修复的数倍。

我方因此把预防和鉴定成本适度做足——把钱花在评审、代码检查与自动化回归上，换取内部失败与外部失败成本的大幅下降。这是一种主动的成本置换：宁可前期多投入一定的鉴定成本，也不让缺陷以"事后救火"的形态消耗进度款以外的预算、冲击验收节点。

3.7.7 降低成本的经济措施

经济措施直接作用于费用本身，按人员费用、资源采购费用、间接费用三条线控制。

（一）人员费用控制

人力是本项目成本大头。控制要点在于改善项目组织、避免窝工浪费：按WBS合理配置驻场人员与远程协同的力量，使工作量与投入匹配；实行合理的奖惩制度并与挣值考核挂钩；加强技术培训，让工程师尽快熟悉相关技能，缩短上手周期、提高单位投入产出；强化组织纪律，保证驻场工时真实有效。

（二）资源与采购费用控制

改进采购、领用、使用与保管各环节，减少损耗、节约费用：算力、存储与第三方接口按清单与定额领用，杜绝超配与私占；对可复用的环境与数据合理留存、综合利用一切资源；对外采购坚持询价比价与合同约束，把云资源与模型接口的计费方式（包年包月/按量）用到最经济的组合。

（三）间接费用控制

精干管理机构，合理确定管理幅度与管理层次，压缩非必要开支：例会与报告制度化、模板化，减少低效会议；文档与配置管理线上化，降低纸质与沟通成本；对管理费按预算比例严控，防止间接费用侵蚀直接投入。

3.7.8 范围与变更的成本控制

软件项目成本失控最常见的源头是范围蔓延与"镀金"——未经评估的加功能、改需求会直接抬高人月与资源开销。为此，任何可能影响成本的变更均须纳入变更控制流程：先提交、再登记、后评估，由成本影响分析给出对预算基线、里程碑与验收指标的具体影响，重大变更须评审并签批后方可实施，一般变更在授权范围内处理。

3.7.9 试运行、质保与售后阶段的成本控制

试运行与质保阶段是成本容易被低估的环节。我方在预算中足额预提该阶段支出，并通过对承诺服务的合理安排控制其消耗：7×24小时紧急技术支持优先采用远程在线诊断方式指导用户方人员排障，确需现场处理的才派维护人员到场，紧急情

况下承诺24小时内到达；定期系统维护与巡检采用计划性排班，集中处理、错峰执行，力求不影响或少影响系统运行。把"远程优先、按需到场、计划巡检"作为该阶段的成本准则，既兑现服务承诺，又避免无谓投入。

对试运行阶段暴露的性能调优与缺陷修复成本，我方不另立门户，而是纳入统一挣值台账，按整改项逐条核算工作量，防止"边试运行边失控"。招标人认为工程师服务不能满足要求时，我方及时提供替代工程师并承担由此产生的费用，该项支出亦纳入质保阶段的成本预算，不向招标人转嫁。

3.7.10 成本核算、分析与收尾

成本核算贯穿全过程：按月核算实际发生成本并与基线、挣值对齐，输出成本报表与差异分析；对每个考核节点做一次节点成本复盘，确认本阶段投入是否越线。项目收尾阶段编制竣工成本决算，逐项对实际成本与预算、与投标报价作横向比较，归因偏差是源于工作量、单价、资源还是返工，形成经验教训并沉淀为后续项目的估算参数与降本清单。核算与归档资料等交付物一并向招标方提交，做到成本过程可追溯、成果交接完整。

3.8 项目采购管理

采购是软件项目中最容易被误认为“商务部门的事”的管理活动。项目团队提出需求，采购部门询价和签约，供应商交付后再由技术团队验收——如果这几个环节彼此脱节，最后可能出现合同已经签订，采购成果却无法接入系统；供应商完成了合同文字所列事项，却不满足项目整体验收所需的业务结果。

原稿强调“责任不外包”，这一判断值得保留。软件项目可以把部分执行工作交给外部供应商，但不能因此取消对整体架构、质量、进度、数据、安全、验收和后续维护的统筹责任。采购管理的重点不仅是买到什么和花多少钱，更是让外购成果及时、可控地成为项目整体交付的一部分。

3.8.1 先判断自研、外购还是合作实现

并非所有能力都适合自研，也并非所有成熟产品都应直接采购。获取方式应结合范围基线和WBS工作包，比较业务差异、团队能力、交付期限、总体拥有成本、供应商依赖、知识产权、数据安全与后续运维。决定外购前，应明确哪些部分属于企业需要长期掌握的核心能力，哪些属于行业成熟且可替代的通用能力。

例如，日志采集和通用消息组件可以优先评估成熟产品或服务；与本单位特殊审查规则深度耦合的核心业务能力，则需要比较外购的可定制程度、规则透明度、数据可控性和将来更换供应商的成本。即使选择外购，也不一定要全部交出，可以采用“采购通用能力＋自研业务规则与适配层”的组合方案。

自研与外购决策还需要考虑隐性成本：采购不只是报价，还可能包含集成、授权续费、数据迁移、培训、维保、升级兼容和替换成本。采购决策应有记录，并允许在获得批准后随项目条件变化重新评估。

决策维度	自研重点	外购重点
交付周期	当前团队能否在期限内完成	供应商交付与集成是否可靠
总体成本	研发、测试和长期维护	许可、实施、支持、升级和退出
核心业务与数据	规则掌控、知识积累	可解释性、数据授权与锁定风险
运维与演进	内部能力持续投入	版本路线、服务级别、替代可能

3.8.2 采购需求书和SOW，明确“交什么、怎么验”

采购范围说明与工作说明书（SOW）的价值，在于把模糊的采购诉求变成可以验收的交付约定。SOW应说明业务目标、交付物与版本、功能和非功能要求、接口、环境、里程碑、测试与验收方式、文档和知识转移、双方配合责任，以及必要的安全、知识产权和许可条款。

比如采购“文档识别组件”，不能只写“支持高准确率识别”。需要明确识别对象、样本条件、输出字段、处理规模、接口格式、失败处理、授权模式与升级安排。对于基于算法的效果要求，要明确评估样本和计算方法；对于许可证，要确认并发、节点、地域、用户与使用年限限制。合同签署前，技术、测试、业务、采购及法务等相关方应联合走查关键条款。

尤其需要划清集成责任。供应商负责提供可用API，是否还负责客户侧适配？接口变更谁先通知？甲方需要提供哪些环境、数据与账号？若这些界面不清，供应商和项目组可能各自宣称完成任务，却没有可用的系统。

SOW 事项	应写明的具体内容	验收证据示例
成果范围	软件、接口、文档、配置与培训	交付清单和版本记录
功能与性能	样本、负载、环境、判定方法	用例和专项测试记录
接口责任	字段、协议、鉴权、联调时点	接口契约及联调报告
授权与退出	许可范围、数据归还、 移交与替换条件	许可文件与交接演练

3.8.3 报价之外，还要比较履约可信度

供应商评审不宜只比较报价。应核查产品或技术能力、同类交付经验、项目团队实际配置、供货与联调计划、质量控制、售后保障、财务和合规条件。涉及数据、安全或知识产权的采购，还要审查相应保障和授权证明。评分维度和权重需根据采购性质合理设置，而不是每次机械套用固定比例。

原稿列有招标、竞争性谈判、询价和单一来源等采购形式。在正式出版中应明确：具体适用方式由采购主体、资金性质、交易类型、适用法律及组织制度决定，不能仅凭项目金额或“只有一家能做”的口头判断自行确定。对于具有法定采购程序的项目，评审和供应商选择还必须符合相关规定。

供应商证明材料需要结合实质验证。例如厂商宣称“拥有丰富项目经验”，项目组应进一步询问同类项目的实际运行规模、技术约束、实施人员是否参与过、关键失败经验以及能否进行样例演示。对关键组件，可在采购决定前设置范围受控的技术验证，避免合同签订后才发现核心能力达不到要求。

3.8.4 对齐项目目标而非仅对齐付款节点

采购合同不仅决定价款，还规定双方承担的进度、质量、配合、授权和违约风险。对于范围稳定、成果可清晰定义的外购，可以评估固定总价；对探索性服务则可能采用工时或其他约定方式，但应重点控制工作量口径、审批权限和预算上限。具体合同安排由合同管理和法务人员审核，并与适用规定保持一致。

付款和验收安排应尽可能同可验证的成果挂钩，而不是只用“工作完成一定比例”描述。可以把交付接口契约、完成联调、提交受控版本、通过指定测试、完成知识移交等设置为明确里程碑。是否使用预付款、质保金、扣款或暂缓付款，应由合同和适用法律确定，不能把“未通过验收一律不付款”写成所有项目通用规则。

采购进度需纳入项目整体进度计划，包含寻源、评审、签约、供货、实施、联调、测评和验收，尤其识别外购项是否处在关键路径。供应商合同交付日期即使比项目上线早一周，也未必留足集成和测试窗口；项目经理应倒排真正的最迟可用日期，而不是只盯合同的到货日期。

采购里程碑	不仅要看	还需检查
合同签订	价格和日期是否确定	范围、接口、授权与配合责任
阶段交付	交付包是否收到	是否可安装、可集成、可验证
联调完成	接口调用是否成功	异常场景、数据语义与性能
外购验收	供应商是否提交报告	实测证据、文档、许可及交接

3.8.5 不要等到交付日才发现问题

采购合同签订后，项目组应与供应商建立统一的履约台账，记录里程碑、交付版本、关键人员、问题、变更、风险、付款和验收状态。对外包开发等高度依赖过程的采购，应按约定检查需求澄清、设计、编码、测试和集成证据，而不是只在最后一天接收一个安装包。

供应商汇报“已完成90%”时，应追问对应的可验证成果和剩余工作。供应商人员更换、主要技术选型变化、关键部件停产或服务计划调整，都可能影响合同履约，应按照约定履行通知、评估和授权程序。技术团队不能擅自向供应商提出超范围新增工作，采购人员也不能绕过技术负责人接受改变接口或性能的替代方案。

当供应商发生延期时，应先评估对项目关键路径的影响和替代方案：能否先提供模拟组件或部分功能？是否必须安排联合排障？是否需要按合同启动整改、补救或更换供应商？选择任何措施时，都要核查合同权利义务、切换成本与数据迁移风险。

3.8.6 供应商说“交付完成”还不够

外购验收应与 SOW 和项目整体的需求跟踪矩阵关联。实物和商业软件需要核对型号、版本、授权范围及完整性；定制软件要核对功能、性能、接口、源代码或交付文件（如合同约定）、安全和部署文档；外部服务则按服务成果与过程证据验收。

外购成果即使已通过供应商内部测试，也不意味着在本项目环境中已具备可用性。项目应安排必要的集成、兼容、安全和业务验证，并核对供应商提供的测评报告与实际交付版本、环境是否一致。发现不符合项时，要记录偏差、合同依据、影响、整改责任和复验结果，避免以口头承诺替代结论。

采购验收和项目最终验收不是同一个动作。供应商的某项交付合格，仍需验证它与整体系统及其他交付物协同后满足最终约定；反过来，项目整体验收后还可能存在合同规定的供应商维保责任。两层验收需要相互衔接，但不能彼此替代。

3.8.7 供应商风险、合规与退出安排

供应商依赖不仅表现为延期，也表现为专有接口、难以导出的数据、许可证限制、缺少替代产品及知识集中在厂商人员身上。采购策划阶段就应考虑未来升级和退出：业务数据如何导出，接口如何替代，配置与定制代码归谁使用，合同终止后是否仍能获得必要服务。

涉及个人信息、保密数据和关键系统访问时，应根据适用要求审查数据处理安排、访问权限、日志、分包限制、保密义务及退出时的数据处理方式。对云服务和订阅软件，还需关注费用随用户量、调用量和存储增长的变化。合规与安全不能在交付后再追加检查，否则整改可能超出原始采购报价和时间安排。

采购收尾应核查成果交付、验收状态、尾款或结算依据、许可证和维保转接、数据与资料返还、未关闭问题以及供应商履约评价。对于市场上替代品极少的关键采购，还应在项目风险台账中保留后续依赖风险。

3.8.8 低价采购为何最终拖慢项目？

某项目准备采购一个文档解析组件。供应商甲报价较低，演示中也能正确解析常见文件，因此被优先考虑。但项目组在签订合同前没有明确扫描件比例、复杂表格样式、失败重试接口和批量吞吐指标。正式联调时，大量业务样本解析失败；供应商认为这些属于定制开发，需要追加费用和延期。采购价格虽低，集成、返工和等待成本却迅速上升。

项目经理组织业务、技术、采购和合同管理人员回看 SOW，区分合同已约定但未达标的事项与当初确实未明确的新要求。对于前者按合同要求整改并复验；对于后者评估替代组件、补充采购和范围调整的成本与时间影响，由授权人作出决定。同时把验收样本、异常处理及接口边界纳入后续采购模板，避免其他项目重犯类似错误。

案例说明采购管理的关键不是低价中标或签约速度，而是可交付的整体成本与可控性。一个外购项只要进入项目关键路径，就必须像内部开发任务一样具备可追溯的范围、进度和质量证据。

实践提示 | 建议保留原稿采购责任分工和 SOW 思路，将制度性采购方式说明压缩为适用性提示，把版面更多留给自研外购决策矩阵、采购时间线与供应商验收样表。

第4章　软件项目全过程管理的综合实践与思考

在前面的章节中，需求分析、系统设计、开发实现、系统测试、培训、上线试运行和项目验收构成了软件交付的时间主线；范围、进度、质量、风险、变更、组织、沟通、成本与采购管理则贯穿其间。将这些工作分开讨论，有利于弄清每个领域的目标、方法和责任。但在真正的项目现场，管理问题很少按照教材目录依次出现。

需求变更可能同时改变架构、进度和采购计划；关键人员离职可能造成开发延期，也可能让测试、部署和运维交接失去保障；上线前发现的质量问题，会立刻演变为工期、成本、客户关系和合同履约问题。项目经理不能等到一个领域的问题完全解决，再去处理另一个领域的影响。

本章因此不再系统介绍新的管理术语，而是把前面的方法放回一个实际项目的决策环境：先看清局部活动之间的联系，再讨论目标冲突时如何取舍，最后通过一个贯穿需求到验收的教学案例，展示项目经理如何用证据组织团队、识别风险并推动选择。这里所谓全过程管理，并非要求每一项活动都执行最复杂的程序，而是确保关键约定不失真、关键依赖不断裂、重要判断有依据、重大责任不悬空。

4.1 从分阶段管理走向全过程协同

4.1.1 交付与管理主线在同一张图上运行

软件产品的形成具有顺序关系，但真实工作也存在重叠：需求澄清可能持续到开发阶段，测试设计可以在编码之前启动，运维人员应提前介入部署设计。把阶段划分理解为所有工作必须绝对前后接力，会造成等待与信息损失；完全没有关口地并行推进，又可能把未经批准的假设带入下一阶段。

合理的做法，是把阶段关口当作确认重要决策和证据的时点，而不是人为制造的部门边界。例如，允许某个功能的详细设计与其他功能的需求澄清并行，并不意味着所有未决需求都可以直接开发。项目团队应明确哪些信息已经形成受控基线、哪些仅属可撤回假设，以及假设错误时将影响哪些工作。

本书所提出的“以过程为主线、以基线为参照、以评审为关口、以度量为依据”，在综合应用中可以转化为四个连续问题：本阶段准备交付什么；依据的是哪个已批准版本；哪些事实证明已经达到当前关口；发现偏差后由谁决定继续、调整或停止。答案越清楚，跨专业团队越不容易在交接处产生责任空白。

交付环节	最重要的上游依据	应带给下游的证据	常见断点
需求→设计	业务场景与批准的需求基线	边界条件、非功能目标、未决事项	需求已签字但关键规则仍模糊
设计→开发	设计决策、接口契约与数据模型	关键取舍、约束、异常流程	各模块按不同假设实现
开发→测试	版本、配置和需求映射	构建记录、代码评审、已知问题	代码完成不等于可测试
测试→上线	测试结论与风险评估	准出证据、遗留缺陷及放行意见	将测试建议误当成上线批准
上线→验收	发布基线、运行及培训证据	运行结果、交接材料、问题处置	系统可运行但接收方无法独立接管

4.1.2 管理台账的价值在于能相互核对

项目管理工作容易被各种表格淹没。需求有需求台账，变更有变更台账，风险有风险台账，测试有缺陷库，进度有任务看板，成本另有预算明细。若这些信息彼此独立，团队虽付出了记录成本，却未必形成共同事实。

综合管理不必强制所有信息进入同一软件平台，但应建立最低限度的关联关系：需求有唯一编号，批准变更能对应受影响需求与工作包，工作包能关联构建版本和验证证据，风险与问题能指向受影响里程碑，采购交付能映射最终验收要求。一个关键问题如果在周报上已关闭，在缺陷库里却仍是未解决状态，项目经理应视为信息质量问题，而不是任选一个系统相信。

最需要统一的是口径而非界面。比如“任务完成”究竟指代码提交、测试通过还是可以交付，“缺陷关闭”是否包含延期处理，“成本发生额”是否包含外包尚未结算费用，都需要在项目启动和后续调整时约定，否则不同部门的报表很难放在一起分析。

4.1.3 决策链比会议次数更重要

大型软件项目常设需求会、技术会、周例会、风险会、质量会和上线会。会议多不代表协调有效。管理者应检查每场会议是否产生了明确的决策、行动或证据更新。如果一项争议在不同会议重复讨论，却没有授权人、截止日期和后续验证，那么沟通活动实际上并没有推动项目。

建议对重要跨域问题建立简洁的决策记录：事实和来源、可选方案、对范围进度成本质量的影响、建议方案、批准人、执行责任人和重新评估条件。对一般日常问题可以在任务系统内完成；重大事项则需要正式文件与权限留痕。管理强度跟随风险变化，而不应每次都套用最繁重的流程。

实践提醒 | 全过程协同不是要求项目经理替每个专业人员做决定，而是确保每项跨领域决定有完整影响分析，且最终由具有相应权限的人承担。

4.2 软件项目管理中的核心矛盾与取舍

4.2.1 当范围、进度、成本和质量发生冲突时

项目管理经常被描述为在范围、进度、成本和质量之间寻求平衡。这一表述正确，却容易因为太抽象而失去实际意义。真实冲突通常有明确的情境：客户要求在原日期增加报表功能，供应商接口推迟交付，而系统测试仍有高影响缺陷。此时项目经理无法让所有约束同时保持不变，必须把可调整与不可调整的条件分开。

不可调整条件可能包括适用的安全和合规要求、合同明确规定的核心交付义务、业务不能中断的时间窗口以及数据完整性底线；可讨论条件则可能包括非关键功能的交付批次、阶段资源投入、部分计划顺序和经授权的商务调整。这个区分应当由合同、业务风险和正式授权决定，不能由项目经理个人喜好决定。

随后需要构造真正可比较的方案。比如选择维持日期并推迟低优先级报表，或者保留全部范围但调整上线日期，又或者增加具备能力的团队成员并承担费用与集成风险。每个方案至少说明影响的业务目标、剩余工作、关键依赖、预测日期、成本变化、质量风险和需要批准的事项。没有这些信息的“方案选择”，容易退化为谁更有话语权。

方案	可能收益	主要代价与风险	授权重点
保持日期，分批交付	保障核心业务先上线	部分功能延后，验收范围需清楚	合同和业务范围是否允许
保持范围，调整日期	保留完整验证时间	增加人力和管理成本	客户及合同里程碑变更
追加资源压缩关键任务	可能缩短部分工期	交接、沟通、返工和费用增加	资源来源与成本授权
减少验证直接上线	表面缩短日程	可能引发重大运行与履约风险	不应以一般授权突破安全底线

4.2.2 项目经理不是用承诺替代预测

在交付压力较大时，项目经理容易受到两种期待：一是对客户保证日期不变，二是对团队要求所有事情都想办法完成。短期看，这些表达有助于缓和压力；但当资源和剩余工作不支持承诺时，它们可能延迟真正的决策。

成熟的进度沟通应该同时表达事实和不确定性。项目经理可以说明：当前关键路径仍有哪几项工作未完成，分别需要怎样的外部条件，按照现有产能预计最早何时完成，哪些部分估计尚不稳定，以及采取不同措施可能带来什么变化。对于重要预测，应保留前提条件，避免把一种假设条件下的日期包装成无条件保证。

这种表达并不意味着推卸责任。恰恰相反，明确不确定性、提出选择并持续追踪，是比盲目乐观更负责任的管理行为。项目经理的作用，不是永远给出让每个人满意的答案，而是尽量让管理层在仍有选择空间时理解事实。

4.2.3 技术最优解不一定是项目最优解

技术负责人通常会追求合理的架构、性能和可维护性，项目经理则必须考虑交付日期、团队能力、合同范围与运行保障。两种立场并不天然对立。问题在于一个看上去先进的方案，是否真的解决当前最重要的业务与质量问题。

比如现有团队仅有有限的运维能力，但架构方案引入了大量需要独立部署和治理的服务。技术上它可能具有扩展优势，项目上却增加了测试环境、监控、故障排查和知识转移的成本。此时不应以“微服务先进”或“单体落后”作判断，而应比较现实负载、团队能力、未来变化概率和方案的可逆性。

同样，赶工时把所有复杂规则硬编码在各模块中，可能短期提高实现速度，却让后续规则调整和验收追溯变得困难。项目经理应推动技术负责人说明取舍，不必亲自决定每个架构细节，但必须保证这些取舍的业务和交付后果被看见。

4.2.4 留有调整余地，是一种管理能力

项目计划并不需要把一切未来事件都准确预测出来，而应具备在条件变化时仍能作出可控调整的能力。关键依赖越不确定，就越需要提前验证；选择越难以回退，就越需要充分评审；外部供应商越不可替代，就越需要准备退出和接管安排。

例如在需求尚不稳定时，优先通过原型确认重要场景；在算法效果尚无证据时，先做范围受控的评测；在数据迁移不可逆时，先做好演练、核对与补偿设计。这些动作表面上可能增加前期投入，实际是在保护项目后期的决策空间。

因此，项目管理不应只追求“事情按照既定计划发生”。更现实的目标是让变化尽可能早被识别，使团队在每一次调整时都知道原先承诺是什么、现在要改变什么、影响由谁承担。

4.3 项目失控的早期信号与纠偏机制

4.3.1 失控不是一种状态，而是一组逐步积累的迹象

很多项目在正式宣布延期、超支或无法验收之前，已经出现过一系列可以观察的异常。需求会议越来越多，但关键决策迟迟不形成；开发任务完成率上升，集成版本却长期不稳定；风险清单没有新增，项目会议上却经常有人提到“外部还没准备好”；测试缺陷关闭很快，同类问题又反复出现。

这些迹象单独出现时未必构成严重问题，但如果连续多个周期存在，并开始影响关键交付条件，就值得项目经理进一步调查。预警的价值不在于预测所有失败，而在于为团队争取分析与调整的时间。

信号	可能隐含的问题	首先应验证什么
需求签认后大量关键规则仍在争论	签字不能代表理解一致	原型、场景和决策权是否明确
完成率上升而集成版本不稳定	完成定义和依赖管理不足	真正可运行的业务闭环数量
关键成员长期超负荷	资源瓶颈与单点依赖	可用工时和人员备份
同类缺陷反复出现	上游设计或配置机制有问题	缺陷根因与改进措施是否生效
供应商反复给出模糊日期	履约计划缺乏证据	合同里程碑和实际交付能力
试运行问题无法归类	需求、缺陷和新增诉求混淆	基线与业务证据是否能对应

4.3.2 预警之后，必须有实际动作

项目团队常见的管理误区，是把发现问题当成已经处理问题。风险被标为红色、周报中列出延迟、会议纪要写明“持续关注”，都不等于已经降低风险。一个有效的预警机制应该连接四步：识别信号、判断影响、确定动作、验证效果。

例如关键接口预计延期，应先检查合同或计划约定的最迟就绪时间、当前真实完成状态与关键路径关系；随后比较协调加速、模拟联调、调整实施顺序或变更里程碑等选项；决定采取某项措施后，应规定下次核查点。如果两周以后外部接口仍未就绪，原方案就应重新评估，而不能一直沿用“正在协调”的描述。

对多个问题共同作用造成的偏差，还应判断它们是否存在共同根因。需求反复变化、测试返工严重和成本超支可能不是三个互相独立的问题，而是早期需求验证不足带来的同一条影响链。只有识别原因，才能决定是改善需求确认、调整设计还是加强某个具体检查。

4.3.3 把异常分成四类，避免所有问题都由项目经理亲自救火

第一类是团队在既有授权下能够解决的问题，例如补充单元测试或协调两个模块的联调。第二类是需要跨团队协同的问题，例如共享测试环境和关键人员排期。第三类是需要业务或合同授权的问题，例如范围调整、验收口径变化和追加预算。第四类是涉及安全、数据完整性或业务连续性的重大问题，需要立即采取保护性措施并按照既定规则升级。

项目经理不应把所有异常都转为个人协调事项。对第一类问题，应让专业负责人负责并核查结果；对第二类问题，应组织明确优先级和资源；对第三类问题，应准备影响分析和决策选项；对第四类问题，应优先控制损害扩大。这样既能减少管理者被日常事务淹没，也能让组织的授权和责任发挥作用。

4.3.4 复盘要找出下一次能够提前发现问题的证据

问题解决后，项目团队往往忙于下一项工作，复盘容易被压缩成一份“加强管理、严格落实”的总结。真正有用的复盘至少要回答：问题最早出现的信号是什么；为什么当时没有触发动作；哪些假设不成立；谁拥有决定权却没有及时得到信息；最终措施产生了什么效果。

如果一项缺陷在需求阶段就可能通过场景走查发现，改进方向不应只是扩大测试量；如果外购接口的延期在合同签订前已经有迹象，改进方向也不应只在项目末期加强催货。通过追溯第一次可识别的时点，才能把项目教训转化为下一次项目的前置检查。

4.4 典型软件项目全过程管理案例

为了把前面的管理方法放在同一个背景下讨论，以下构造一个教学案例。案例数据和情节仅用于说明管理思路，不代表作者真实项目，也不用于证明某项管理措施具有普遍的量化效果。

4.4.1 项目背景与初始约束

某单位计划建设一套文档审查与业务协同系统，用于接收业务材料、执行规则校验、辅助人工复核并形成可追溯的审查结果。项目计划工期为二十四周，教学示例的批准预算为三百万元。系统需要对接既有身份认证和业务数据平台，部分文档采用扫描件形式输入，正式上线要求完成历史数据迁移和操作人员培训。

项目组由业务代表、项目经理、产品与需求人员、架构师、开发和测试人员、运维人员共同组成，文档解析组件拟向外部供应商采购。合同约定了主要功能、技术要求、试运行和验收材料，但一些复杂业务规则在项目启动时仍需要进一步澄清。

约束	初始安排	可能的风险
工期	24 周，重要业务窗口不可轻易改变	关键任务延期影响最终上线
预算	300 万元教学示例预算	外购、返工和延期造成成本增长
业务	规则多、用户岗位不同	需求理解和验收口径存在分歧
技术	对接两套外部业务能力	接口条件依赖其他责任方
外购	采购文档解析组件	性能、样本效果和许可边界未验证
交付	需培训、迁移、试运行和正式验收	技术完成与实际接管存在落差

4.4.2 第一阶段：需求已经签字，却仍然存在两套理解

需求调研初期，业务部门提出“自动审查并给出处理结论”。开发团队据此设想采用规则执行后直接返回通过或不通过的结果，但实际业务中，有一部分结论必须交给具备相应权限的人员复核。需求会议虽然将相关功能列入清单，却没有明确自动判断与人工裁定的边界。

项目经理在原型走查时发现，业务负责人和一线审核人员对“自动审查”理解不同。如果不处理，后续可能把责任边界错误写入数据模型和验收用例。于是团队将原始需求拆分为“规则命中提示、人工复核、最终结论确认、审计追踪”等可验证需求，邀请业务授权人决定哪些情况必须人工处理，并记录规则版本、状态转换和异常场景。

这一处调整让需求评审晚于最初计划，但同时避免了把含糊需求带入后续设计。对于已确认部分，团队继续开展架构和原型设计；对尚未确定的业务例外，则记录未决事项、责任人和最迟裁定日期。项目并非简单延迟一切工作，而是在维护关键决策边界的前提下推进。

4.4.3 第二阶段：架构选择不能只看未来的想象

设计阶段，部分技术人员主张将文件接收、解析、规则执行、人工复核、报告查询全部拆成独立服务，以便未来扩容。但项目运维资源有限，外部文档解析组件的吞吐也尚未验证。

架构师提出两种方案：一是模块化应用，保留明确的内部边界与接口；二是全面服务化，使各部分独立部署。项目组比较部署复杂度、人员能力、故障隔离、未来扩展以及交付时间，并对文档解析这一高负载能力先进行样例测试。结果表明，文档解析与普通业务处理的资源特征不同，适合保持可独立部署的条件；其余功能则先以边界清晰的模块组织。

管理上形成了两项证据：一份记录方案取舍的架构决策说明，一份记录外购组件负载测试及假设的验证报告。重要的不是最后采用哪种架构名称，而是选择与当前约束相匹配，并保留未来调整的依据。

4.4.4 第三阶段：供应商迟延开始改变关键路径

进入开发阶段后，内部模块持续推进，但外部解析组件供应商未按原计划提供稳定的联调版本。供应商最初声称仍可按期交付，开发团队也暂时通过模拟返回值继续工作。若只看内部任务完成数，项目进度仍然接近计划。

项目经理把接口联调条件纳入进度网络重新评估，发现解析组件一旦晚于第十四周交付，就可能压缩集成测试及性能验证窗口。团队将风险从一般跟踪升级为关键依赖风险，要求供应商明确中间版本、接口契约、样例范围和验收日期，同时安排内部团队先完成契约测试与容错设计。

当供应商再次推迟稳定版本时，项目组没有继续把内部开发完成率当作整体进度，而是向授权层报告三个方案：要求供应商按合同加速并投入联合联调资源、调整部分非关键功能顺序以腾出测试窗口，或调整交付安排并评估合同影响。最终选取的措施需要记录合同依据和新的最迟联调时间；如果供应商仍无法满足，则启动进一步的采购与项目变更决策。

4.4.5 第四阶段：大量代码已完成，却暴露集成与质量问题

系统测试准备开始时，部分模块在开发机上已能独立运行，但集成环境出现规则版本不一致、接口错误码含义不统一和异常任务重复执行的问题。项目成员报告的“完成”，实际上主要指编码完成，而非通过集成验证。

项目经理与技术、测试负责人重新定义开发任务准出条件：关联代码、评审、构建、单元或接口验证证据均具备，且关键依赖已集成，才进入可以交付的完成状态。对重复出现的版本错配问题，团队不仅修复当前缺陷，还检查配置管理与设计约定，引入统一版本标识和对应自动化检查。

测试负责人将缺陷按业务影响、发生条件与修复优先级分类。某些普通报表展示问题可以安排后续修正，但涉及权限边界和审查结果一致性的高风险问题必须在进入上线前得到验证。项目经理因此能用具体证据向业务方说明调整计划的原因，而不是只说“测试还有问题”。

4.4.6 第五阶段：上线日不是软件项目的终点

经过版本稳定、测试与部署演练后，项目计划进入正式环境。数据负责人提出，历史审查记录中部分规则版本缺失，直接迁移可能影响后续追溯；运维负责人则指出回退方案尚未验证跨系统新增数据的处理。项目组据此暂停对正式切换日期的无条件承诺，先处理历史数据口径和恢复方案。

在上线评审中，团队分别报告版本状态、数据迁移核对、关键业务演示、剩余缺陷、人员培训与回退演练。只有在阻断条件得到解决、授权人员形成明确决定后，才开始受控切换。切换期间按执行计划逐项核对，并为影响业务连续性的异常预设停止条件。

试运行开始后，一线人员频繁将“待复核”任务误认为“已完成”，造成统计解释差异。项目组经过调查发现，这是系统提示和培训案例共同不足，而不是简单的操作失误。于是优化状态提示、补充分角色培训场景，并在试运行报告中记录问题影响、整改过程和复核结果。

4.4.7 第六阶段：验收争议需要证据，而不是情绪

项目达到约定的试运行条件后，业务部门又提出新的管理统计口径，希望纳入最终验收。交付团队认为原需求并未规定该口径，业务部门则认为统计功能必须满足新的管理要求才有意义。

项目经理组织双方核对合同条款、批准的需求、原型确认记录、变更台账和既有测试证据。核查后，将已批准范围内的统计要求与新提出的扩展分析明确区分：前者按原验收口径继续验证，有偏差则整改；后者形成独立的业务价值与工作量分析，提交授权人决定是否新增合同范围或列入后续建设。

这一过程未必让双方立即达成一致，但将争议从“系统是否好用”的笼统争论转化为“哪些交付义务已满足、哪些新增诉求如何处理”的具体决策。项目组同时完成运维资料、培训考核、版本与配置、试运行问题及项目交付证据的核对，为后续正式验收提供可追溯材料。

4.4.8 从这个案例里究竟能学到什么

回顾整个案例，可以看到多个问题并不是各自孤立存在。需求边界不清影响了设计与验收，供应商延迟改变了关键路径，开发完成定义不一致造成集成问题，培训不足影响了试运行，而证据和授权边界不清又可能放大验收争议。

因此，项目管理者最值得关注的不是每个管理领域有多少台账，而是关键事项有没有沿着项目主线持续传递：一个未决需求是否在设计前得到裁定，一项供应商风险是否进入进度预测，一个严重缺陷是否影响上线决定，一条培训反馈是否转化为业务或产品改进。

用一句话归纳这个案例：真正的全过程管理，不是让每个阶段都显得完成得很好，而是让整个项目在现实约束下逐步接近可以使用、可以维护、可以验收的交付状态。

实践提醒 | 案例中的二十四周和三百万元均为教学参数，不能与作者真实项目业绩混同。出版时建议替换为有匿名授权的亲历案例，并核对关键日期、决策记录和后续结果。

4.5 项目复盘、知识沉淀与组织能力建设

4.5.1 项目结束，至少应留下两套成果

软件项目的显性成果是软件、文档、数据和服务；不那么显眼却同样重要的成果，是团队对需求澄清、技术选型、风险应对、跨部门协同和交付判断形成的经验。前者服务当前客户，后者影响下一次项目能否少走弯路。

但经验并不会随着项目结束自动沉淀。若复盘只有项目经理总结、成员没有参与，或只有“做得好与不好”的口头评价，很多真正有用的细节很快会被遗忘。组织需要将关键决策及其背景保存下来，让未来接手相似项目的人能够理解当时遇到什么问题、为什么采取某种方案、事后发现哪些判断成立或不成立。

4.5.2 复盘应当区分结果、过程和判断

结果层面看目标完成情况，例如合同交付、工期、预算、质量与用户接管；过程层面看问题是如何产生和被发现的，例如需求评审和接口管理是否有效；判断层面看团队是否在当时可获得的信息条件下作出了合理选择。

某项目最终按期交付，不代表每个管理决策都正确，可能也有运气和额外资源的因素；某个项目延期，也不意味着项目经理完全失职，可能存在事前无法消除的外部约束。复盘需要区分哪些后果可以预见、哪些事前尚无足够信息，避免用结果反过来无限放大对个人的指责。

对于重要事件，建议按照“事实时间线—当时掌握的信息—可选方案—实际决定—影响—后续改进”展开。用这个结构，复盘才能从简单评价转化为可复用的判断依据。

复盘项目	应回答的问题	适合沉淀的成果
需求争议	最早能从哪个场景看出两种理解？	场景走查与需求澄清检查表
进度延期	哪些依赖最早出现异常？	关键依赖与进度预警规则
质量反复	缺陷根因是否来自共同机制？	自动检查、设计或评审规则
供应商履约	采购评估时遗漏了什么条件？	SOW 与供应商评估案例
验收僵局	证据和授权边界何时出现分歧？	验收追溯与争议处理样例

4.5.3 过程资产不能只是文件夹里的模板

项目管理知识常以模板、流程和制度的形式保存，但如果不清楚模板的适用条件，模板很容易被生搬硬套。一个风险登记册是否有效，不取决于字段多少，而取决于是否帮助团队识别风险和触发动作；一份测试报告是否有价值，不取决于页数，而取决于能否支持版本质量判断。

因此，过程资产最好包括三个层次：可直接使用的工具模板、填写完整的示例、何时采用及常见错误的说明。对于不同规模和风险的项目，还应提供裁剪依据。简单项目可以减少会议和材料，但仍要保留关键决策与版本证据；高风险项目则应增加独立验证和正式授权。

过程资产负责人需要根据项目复盘持续修订，而不是一次发布后长期不变。组织还应鼓励团队说明哪些模板不再适用、哪些检查造成了不必要的等待。对旧经验进行修正，同样属于管理能力提升。

4.5.4 培养能判断问题的项目经理，而不是只会维护计划的项目经理

项目经理的专业能力包含计划编制、沟通协调和管理工具运用，但真正拉开差距的往往是判断：在信息不完整时识别关键问题，分辨假象与事实，知道哪些风险可以接受、哪些底线不能突破，并能够把不同立场的人组织到共同决策之中。

这种能力既来自理论学习，也来自持续的项目实践、复盘和反馈。初级管理者可以先练习把任务、责任和证据说清楚；经验更丰富的管理者，则需要提升跨领域分析、风险预警和方案取舍的能力。成熟的项目经理并不需要成为每个专业领域最强的技术专家，但应能识别什么时候缺少专业证据，什么时候需要不同角色共同判断。

在团队培养上，建议让年轻项目经理参与关键评审、变更决策、供应商谈判与验收争议处理，而不只是维护周报。管理经验无法完全通过阅读流程获得，必须在受指导的实践中形成。

4.6 从交付成功走向长期价值

4.6.1 交付日期不是唯一的项目终点

合同验收通常意味着项目达到了特定的交付条件，却不代表系统从此不需要维护，也不代表业务价值已经完全体现。软件是否被实际使用、是否减少了业务错误、是否降低了操作成本、是否能够适应后续制度和业务变化，需要在运行中继续观察。

项目管理应在早期就区分交付成果和业务成效。交付成果包括软件功能、接口、运行环境、培训和文档；业务成效可能是处理时效改善、人工复核工作量下降、错误率降低或审计追溯能力提升。后者往往需要业务部门持续参与，不应全部归结为项目经理对软件开发的控制责任。

在正式收尾之前，项目团队可以与业务方明确哪些运行指标由谁持续跟踪，采用什么基准和观察周期，出现效果偏差时如何区分产品问题、业务流程问题和外部环境变化。这样的交接使项目交付与业务运营形成连续关系。

4.6.2 成熟管理的表现，是关键问题能够被提前看见

一个管理成熟的项目，未必拥有最复杂的工具或最多的会议，但往往能较早暴露重要的不确定性。客户改变目标时，团队知道需要分析哪些影响；关键任务延期时，项目经理可以解释它是否真正影响交付；质量问题出现时，能够从个别缺陷追查共同原因；到了验收阶段，双方能够找到同一份约定和证据。

这些能力背后不是某一个人的英雄式救火，而是项目形成了共同的规则、可靠的信息和明确的责任。项目经理与团队仍然会遇到变化、争议和错误，但不必每次都从混乱开始。

归根结底，全过程管理的目标并不是把软件项目变成完全确定、没有冲突的流水线，而是在不确定性无法消除的情况下，使项目始终具备作出合理选择和承担选择后果的能力。把这一能力从个人经验逐步变成团队惯例，才是项目管理体系长期发展的方向。

结 语： 从项目交付走向管理能力的持续提升

软件项目有一个值得长期思考的现象：同样的团队规模、相近的技术条件、类似的业务需求，不同项目最后的交付结果却可能相差很大。有些项目从一开始就遇到困难，但团队能及时识别问题、调整安排，并在各种约束之下逐步实现目标；有些项目拥有完整的计划和看似严格的流程，临近上线时却仍然集中暴露需求争议、质量缺陷、人员冲突和验收分歧。

差别当然可能来自技术难度、外部环境和资源投入，但也与项目团队如何理解管理工作有关。

项目管理不是把任务安排给不同的人，再通过周报确认他们是否完成。它更重要的工作，是在需求尚未完全清晰时组织各方形成共识，在技术方案存在分歧时寻找现实约束下的合理选择，在进度出现偏差时判断真正的瓶颈，在质量与工期发生冲突时守住必须守住的边界，并在交付阶段用可靠证据证明结果。

回顾本书讨论的全过程，需求、设计、开发、测试、上线和验收并不是互不相关的六七段工作。需求阶段缺少的一个关键场景，可能在开发时成为多轮返工；架构设计里未经验证的一个假设，可能在性能测试中演变为难以修改的问题；开发阶段为了赶进度而放过的接口不一致，可能在上线后造成实际业务中断。项目表面上是在不同阶段出现问题，根源却可能早已埋在更前面的决策里。

因此，管理工作需要的不仅是程序意识，还需要因果意识。

一份计划可以写得很详细，却未必准确反映剩余工作；一份风险台账可以列出几十个项目，却未必有任何一项真正触发预防行动；一次评审可以留下完整的签到和纪要，却未必解决关键争议。管理工具的重要性毋庸置疑，但工具必须帮助团队

看清事实、协调行动和形成判断，否则形式越完整，反而越可能让人忽略正在发生的偏差。

在实践中，项目经理经常需要面对没有标准答案的选择。客户提出的新需求确实有价值，但交付日期无法轻易调整；技术团队建议重新设计架构，长期看可能更合理，却会增加当期成本；系统中仍有遗留缺陷，业务方又迫切需要上线。此时简单强调“坚持原则”不够，完全满足某一方诉求也不够。管理者需要把事实、风险和后果讲清楚，让有权决定的人理解取舍，并使决定在执行过程中保持可追溯。

这并不意味着经验丰富的项目经理能够保证项目永不延期、永不超支或永远没有缺陷。软件项目面对的是持续变化的业务目标、人和技术条件，不确定性不可能被彻底消除。专业管理更现实的价值，是让问题尽可能早被发现，让损害在扩大之前得到控制，让团队在调整方向时不失去共同依据。

项目经理也不应把自己变成所有问题的唯一解决者。一个项目如果只能依靠某个人不断催促、加班和临时协调才能推进，其管理能力就很难复制。真正值得建设的，是团队成员知道各自应承担什么责任，遇到跨领域问题时知道如何协作，面对重大风险时知道何时升级，最终接收方能够独立使用和维护交付成果。

从这个意义上说，每完成一个项目，都应当留下两类成果。一类是交付给客户的系统、数据、资料和服务，它们体现项目直接创造的价值；另一类是留给组织和团队的判断方法、协作机制、经验与教训，它们决定下一次项目是否能够更稳健地推进。

后一类成果有时不容易被看见，却值得给予同样的重视。一个复杂项目中的需求争议，如果复盘后形成了更有效的场景确认方法，就可能减少下一次项目的返工；一次上线故障，如果促成了可执行的回退演练和运行监控，也可能保护后续多个系统的交付；一次供应商履约问题，如果完善了采购需求和验收依据，就可能避免未来再次发生类似的合同争议。

当然，经验不能简单复制。不同项目的规模、合同、组织能力和业务风险各不相同。某个项目有效的做法，到了另一个项目可能需要裁剪甚至放弃。因此，积累管理能力不是背诵更多固定流程，而是逐渐理解每一种方法适用的条件、解决的问题和可能带来的代价。

软件技术仍会持续变化。架构方式、开发工具、测试手段和交付平台都会更新，新的自动化与智能化能力也会改变团队的工作方式。但无论工具如何改变，理解业

务目标、管理复杂依赖、协调不同立场、判断风险并对交付结果负责，始终是软件项目管理不可回避的任务。

如果说项目交付检验的是团队把一件事情做成的能力，那么持续提升则检验团队能否理解自己为什么做成、哪里还可以改进，以及下一次面对更复杂的条件时能否作出更好的选择。

本书所讨论的方法和工具，最终都应服务于这个目的：不只是完成一个项目，而是通过一个又一个项目，让个人的判断更可靠，让团队的协作更成熟，让组织的交付能力逐步成为可以积累、可以传承的专业能力。

Macao Scientific Publishers
https://www.mospbs.com
https://moaj.mospbs.com

很多软件项目失败，不在于某一个环节技术出错，而在于阶段之间断裂、约定失去依据、重大问题缺少决策机制。

本书以“一个总体、两条主线”为核心框架，串联需求分析、系统设计、开发实现、系统测试、上线试运行直至项目验收完整链路。聚焦变更管控、风险预警、基线评审、全过程追溯、项目复盘等实战能力，解析项目失控早期信号与取舍逻辑，附带大量业务场景案例，避开模板化流程，教你在真实约束下实现可验证、可交付、可持续运行的软件成果。

适合软件项目经理、产品负责人、研发主管、测试负责人、信息化建设从业者阅读，也可作为企业项目管理培训教材。

中文图书库
英文图书库
定价：澳门币 108.00